

BUGETUL PENTRU CETĂȚENI

Bugetul raional pe 12 luni ale anului 2020 a fost executat la partea de venituri în suma totală de 164 051,21 mii lei sau 97,7 % față de suma precizată.

Impozite și taxe au fost încasate în sumă de 4 454,48 mii lei, dintre care:

- ✓ impozitul pe venit a fost încasat în sumă de 4 279,14 mii lei,
- ✓ taxe pe mărfuri și servicii au fost încasate în bugetul raional în sumă de 175,34 mii lei.

Încasările de la **prestarea serviciilor cu plată și plata pentru locațiunea bunurilor proprietate publică** au însumat – 2054,21 mii lei pe perioada raportată.

Suma **transferurilor primite de la bugetul de stat** se raportează la 155891,8 mii lei.

Cheltuielile bugetului raional pe 12 luni ale anului 2020 au fost executate în sumă totală de 160 262,14 mii lei, sau 92,7 % față de indicatorii precizați.

Cele mai mari cheltuieli se raportează la **cheltuieli de personal**, care s-au înregistrat pe perioada ianuarie-decembrie a anului 2020, în sumă de 93 707,86 mii lei sau cu 9410,29 mii lei mai mult în comparație cu aceeași perioadă a anului 2019.

Bunurile și serviciile pe perioada raportată însumează 23 890,35 mii lei.

Subsițiile acordate întreprinderilor municipale s-au executat în sumă de 672 mii lei.

Prestațiile sociale pentru alocații, compensații, ajutoare bănești s-au executat în sumă de 5 681,18 mii lei.

La capitolul **mijloace fixe**, cheltuielile executate au însumat 28 590,56 mii lei. Partea preponderentă se înregistrează la capitolul „reparații capitale” – 13301,03 mii lei, ceia ce constituie 46,52%.

Stocuri de materiale circulante pentru procurarea combustibilului, pieselor de schimb, produselor alimentare, medicamentelor, materialelor didactice, de uz gospodăresc și de construcție sau executat în sumă totală de 6 261,95 mii lei.



Republica Moldova
Consiliul Raional Cimișlia



BUGET PENTRU CETĂȚENI

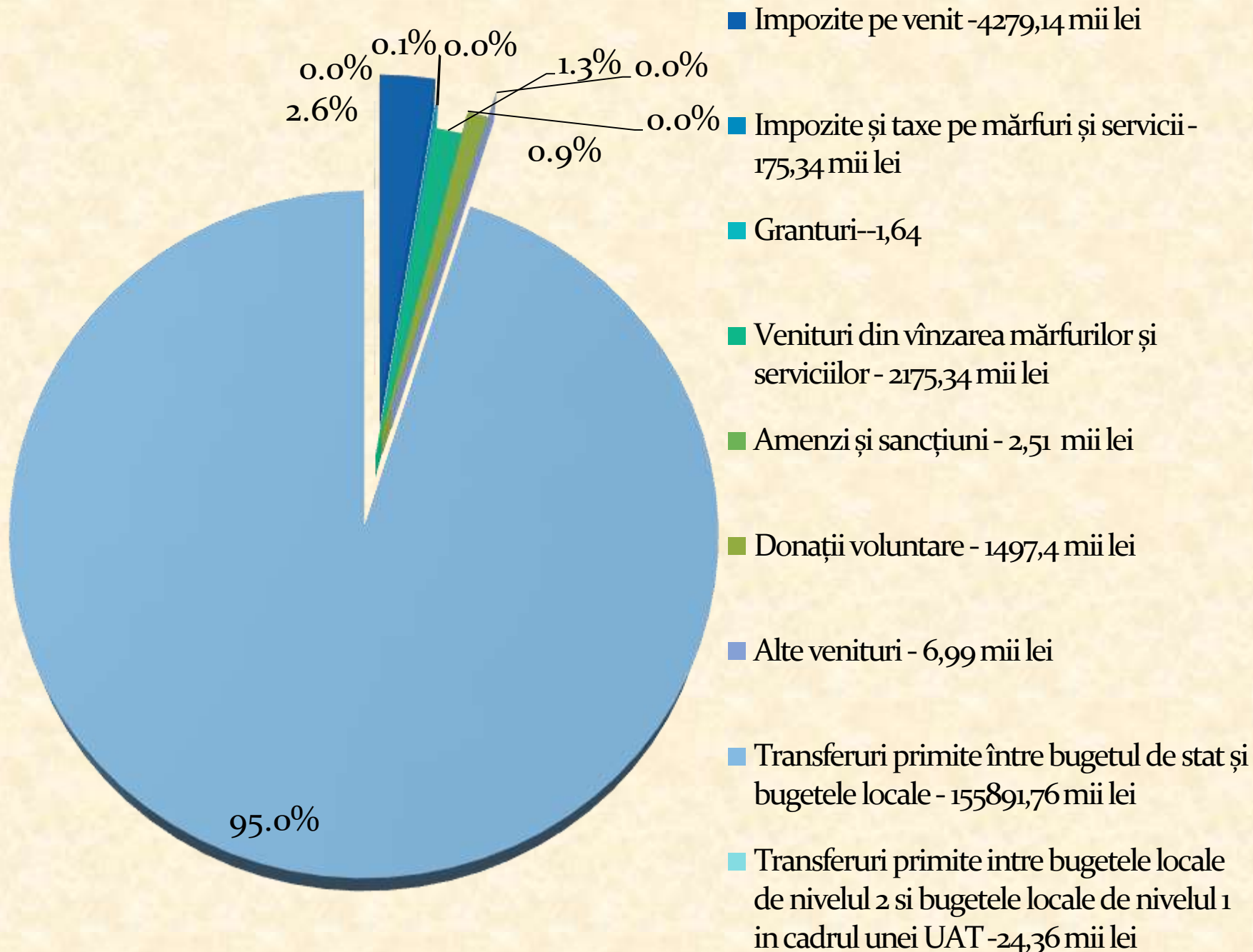
Executarea bugetului
raional la situația din
31.12.2020

Cimișlia 2020

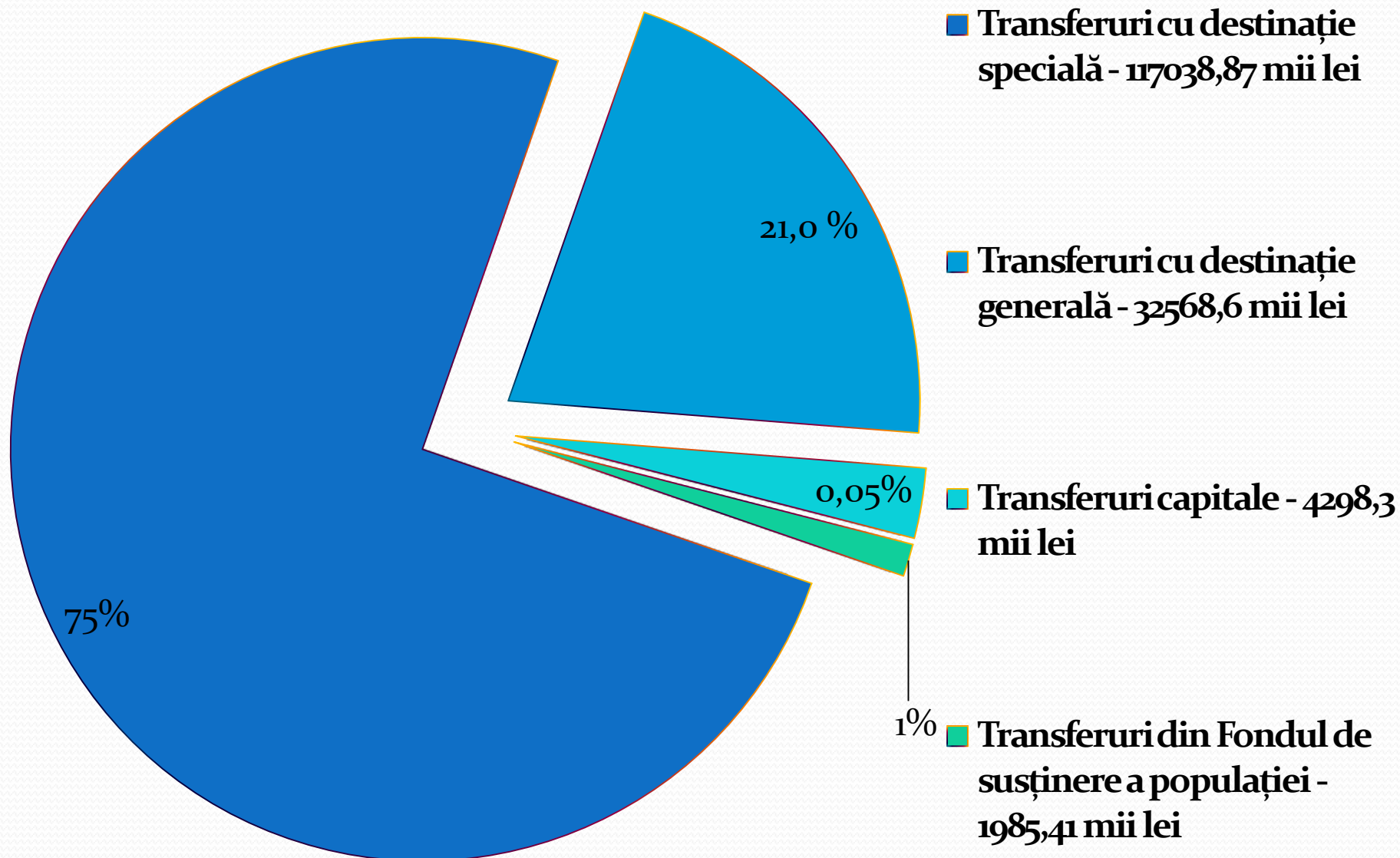
EXECUTAREA VENITURILOR BUGETULUI RAIONAL




REPARTIZAREA VENITURILOR ÎNCASATE



TRANSFERURI PRIMITE



EXECUTAREA CHELTUIELILOR BUGETULUI RAIONAL



Descifrări privind Clasificația bugetară

- **Cheltuielile de personal** constituie plata pentru *Remunerarea muncii (211000)* și pentru *Contribuții și prime de asigurări obligatorii (212000)* divizate în capitole de cheltuieli separate. Remunerarea muncii (211000) include toate tipurile plăților salariale, achitate angajaților din sectorul bugetar pentru munca efectuată de aceștia pe durata unei anumite perioade de raportare, precum și plăți bănești achitate unor categorii de angajați din sectorul bugetar;

Descifrări privind Clasificația bugetară

- **BUNURI ȘI SERVICII** - Categoria respectivă constituie cheltuielile pentru bunurile și serviciile necesare desfășurării activității instituțiilor publice, cu excepția bunurilor ce creează stocuri, mijloacelor fixe, rezervelor de stat. Cheltuielile aferente contractelor încheiate cu persoanele fizice privind angajarea unor servicii, se atribuie la serviciile respective.
- **Subsidiile** reprezintă plăți nerambursabile achitate întreprinderilor producătoare sau prestatoare de servicii, cu scopul de a influența procesul de producere sau prețurile de livrare. Subsidiile includ transferurile către întreprinderile de stat pentru compensarea pierderilor suportate de către acestea în procesul de producție ca rezultat al menținerii prețurilor la un nivel mai jos de costuri atunci când politicile economice și sociale au fost stabilite de stat, pentru compensarea parțială a contribuțiilor de asigurări sociale de stat obligatorii, pentru procurarea utilajului și materiei prime.

Descifrări privind Clasificația bugetară

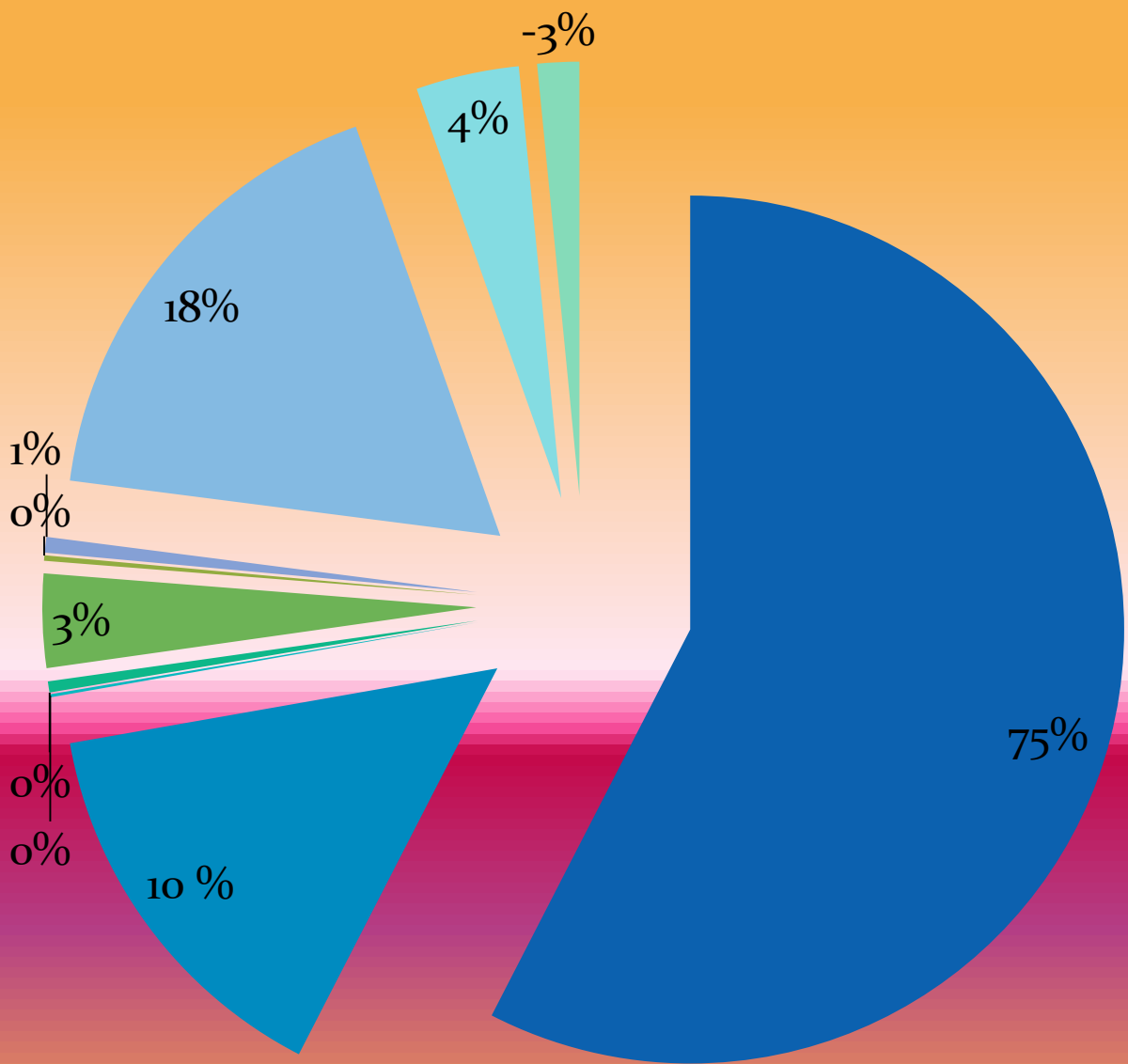
- **PRESTAȚII SOCIALE** - în dependență de tipul programului social, clasificarea economică distinge 3 capitole de prestații sociale: Prestații de asigurări sociale (271), Prestații de asistență socială (272), Prestații sociale ale angajatorilor (273). Toate plățile pentru prestații sociale sunt plăți curente.
- **ALTE CHELTUIELI** - Cheltuielile care nu s-au regăsit în categoriile economice (210000)-(270000), sunt incluse la *Alte cheltuieli*.

Descifrări privind Clasificația bugetară

- **Mijloace fixe** – active materiale cu durata utilă de exploatare mai mare de 1 an, deținute în vederea utilizării pentru producerea sau furnizarea de bunuri sau servicii, pentru a fi folosite în scopuri administrative sau pentru a fi închiriate terților.
- **STOCURI DE MATERIALE CIRCULANTE** – Categoria „Stocuri de materiale circulante” reprezintă valoarea materialelor, care se află la păstrare în instituțiile bugetare cu scopul utilizării ulterioare pentru necesitățile instituției.

Categoria „Stocuri de materiale circulante” este formată din nouă capitole, fiecare capitol include majorarea sau micșorarea valorii materialelor.

Repartizarea cheltuielilor conform clasificăției economice:



- Cheltuieli de personal - 93707,86 mii lei
- Bunuri și servicii - 23890,35 mii lei
- Dobânzi - 182,6 mii lei
- Subsidii - 672,0 mii lei
- Prestații sociale - 5681,18 mii lei
- Alte cheltuieli - 328,47 mii lei
- Transferuri APL de nivelul I (în baza deciziilor CR) - 947,16 mii lei
- Mijloace fixe - 28590,56 mii lei
- Stocuri de materiale circulante - 6261,95 mii lei
- Împrumuturi recreditate - 2535,49 mii lei

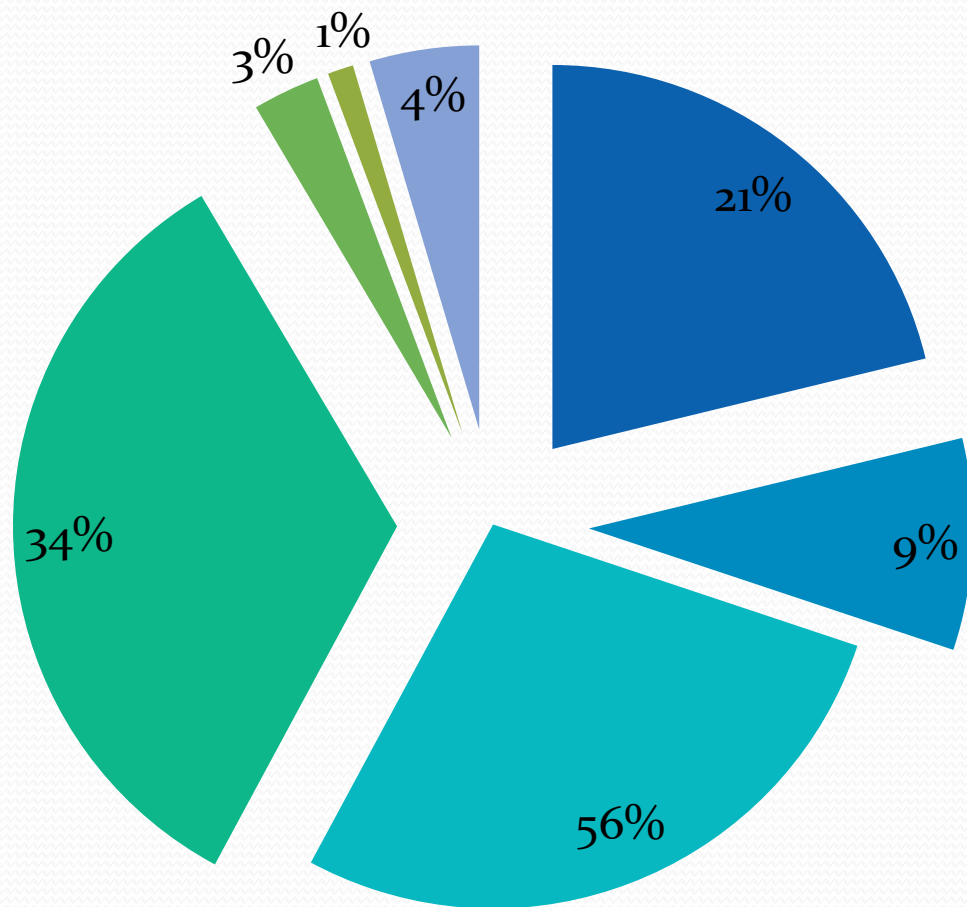
CHELTUIELI DE PERSONAL

Denumirea	F1-F3	Aprobat	Precizat	Executat	Ponderea executat din total %
TOTAL		98 404,90	96 807,19	93 707,86	100,0
Servicii de stat cu destinație generală	01	4 638,80	4 409,40	4 055,92	4,3
Servicii în domeniul economiei	04	1 692,40	1 589,43	1 161,37	1,2
Cultura, sport, tineret, culte și odihnă	08	4 097,50	3 734,10	3 607,95	3,9
Învățământ	09	75 374,60	73 255,12	71 761,62	76,6
Protecție socială	10	12 601,60	13 819,14	13 121,00	14,0

BUNURI ȘI SERVICII

Denumirea	F1-F3	Aprobat	Precizat	Executat	Pondere a executat din total %
TOTAL		36 784,30	26 627,69	23 890,35	100,0
Servicii de stat cu destinație generală	01	1 369,10	1 306,04	1 230,96	5,2
Aparare națională	02	129,80	129,24	74,21	0,3
Ordine publica și securitate națională	03	155,20	186,63	114,69	0,5
Servicii în domeniul economiei	04	16 401,00	14 724,84	14 712,47	61,6
Ocrotirea sănătății	07	-	241,01	241,0	1,0
Cultura, sport, tineret, culte si odihnă	08	889,00	668,61	406,73	1,7
Învățămînt	09	16 860,20	7 381,12	6 290,25	26,3
Protecție socială	10	980,00	994,21	820,04	3,4

PRESTAȚII SOCIALE



■ Indemnizații de asistență socială
- 1205,08 mii lei

■ Alocații - 506,02 mii lei

■ Compensații - 1576,44 mii lei

■ Ajutoare bănești - 1910,30 mii lei

■ Alte prestații de asistență socială
- 159,8 mii lei

■ Indemnizații la încetarea
acțiunii contractului de muncă -
61,81 mii lei

■ Indemnizații pentru
incapacitatea temporară de
muncă - 261,74 mii lei

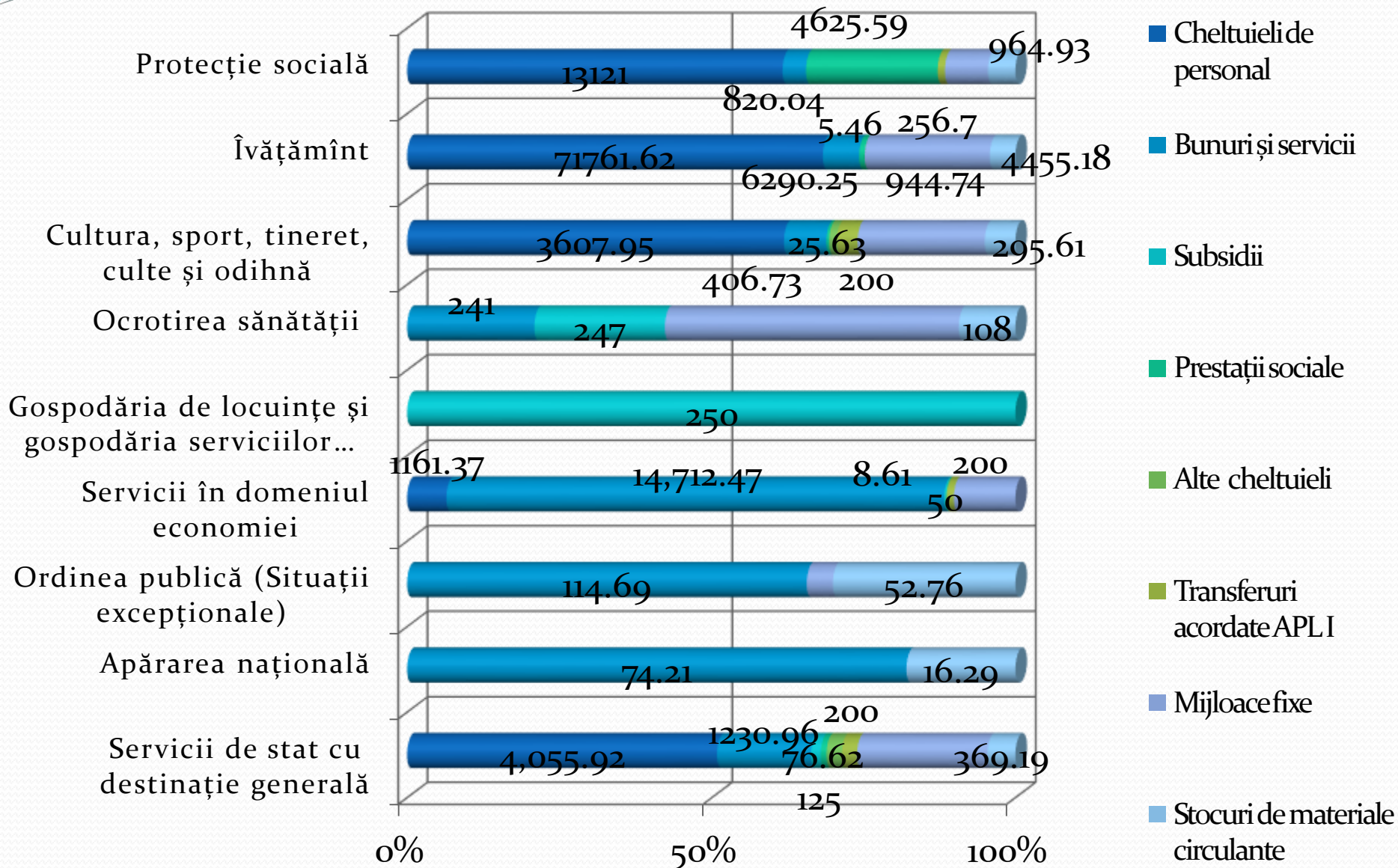
MIJLOACE FIXE

TOTAL	F1-F3	Aprobat	Precizat	Executat	Pondere executat din total %
TOTAL		12 706,1	32 893,84	28 590,56	100,0
Servicii de stat cu destinație generală	01	3474,3	1 768,70	1 717,74	6,0
Aparare națională	02	-	-	-	-
Ordine publica și securitate națională	03	-	7,5	7,5	0,1
Servicii în domeniul economiei	04	-	1 832,53	1 831,68	6,4
Gospodăria de locuințe și gospodăria serviciilor comunale	06	3200,0	3 310,0	-	-
Ocrotirea sănătății	07	-	558,4	558,38	2,0
Cultura, sport, tineret, culte si odihnă	08	146,1	1 241,10	1 226,50	4,2
Învățământ	09	5872,7	22 655,06	21 732,20	76,0
Protecție socială	10	13,0	1 520,55	1 516,57	5,3

STOCURI DE MATERIALE CIRCULANTE

TOTAL	F1-F3	Aprobat	Precizat	Executat	Ponderea executat din total %
TOTAL		8 176,20	7 274,55	6 261,95	100,0
Servicii de stat cu destinație generală	01	532,00	527,76	369,19	5,9
Aparare națională	02	18,70	19,26	16,29	0,3
Ordine publica și securitate națională	03	35,00	60,07	52,76	0,8
Servicii în domeniul economiei	04	-	-	-	-
Ocrotirea sănătății	07	-	108,00	108,00	1,7
Cultura, sport, tineret, culte și odihnă	08	471,30	455,05	295,61	4,7
Învățământ	09	6 155,30	5 095,20	4 455,18	71,1
Protecție socială	10	963,90	1 009,21	964,93	15,5

REPARTIZAREA CHELTUIELILOR EXECUTATE PE GRUPE FUNCȚIONALE





- **MULȚUMIM PENTRU
ATENȚIE!**