



PROIECT

DECIZIE Nr. ____ / ____
din ____ _____ 2026

**cu privire la raportul privind executarea bugetului raional
pentru anul 2025**

În conformitate cu:

- art. 4 alin. (2) din Legea nr. 435/2006 privind descentralizarea administrativă;
- art. 43 alin. (1) lit. b³) din Legea nr. 436/2006 privind administrația publică locală;
- art. 24 și art. 25 din Legea nr. 181/2014 finanțelor publice și responsabilității bugetar-fiscale;
- art. 31 alin. (2) din Legea nr. 397/2003 privind finanțele publice locale;
- Legea bugetului de stat pentru anul 2025 nr. 310/2024, cu modificările și completările ulterioare;
- Decizia Consiliului Raional Cimișlia nr. 07/08 din 13 decembrie 2024 cu privire la aprobarea bugetului raional pentru anul 2025 în lectura a doua, cu modificările și completările ulterioare.

Audiind informația prezentată de șefa Direcției Finanțe Cimișlia, dna Olesea Răcilă, privind executarea bugetului raional pentru anul 2025, Consiliul Raional Cimișlia

DECIDE:

1. Se aprobă Raportul privind executarea bugetului raional pentru anul 2025, prezentat de dna Olesea Răcilă, șefa Direcției Finanțe Cimișlia, inclusiv:
 - 1.1. Raport privind executarea indicatorilor generali ai bugetului raional Cimișlia pentru anul 2025, **anexa nr. 1**
 - 1.2. Raport privind executarea bugetului raional Cimișlia, conform clasificăției economice pentru anul 2025, **anexa nr. 2;**
 - 1.3. Raport privind cheltuielile bugetului raional Cimișlia, conform clasificăției funcționale pentru anul 2025, **anexa nr. 3;**
 - 1.4. Raport privind cheltuielile bugetului raional Cimișlia pe programe și subprograme pentru anul 2025, **anexa nr.4.**
2. Se pune în sarcina șefilor subdiviziunilor cu statut de persoană juridică și instituțiilor publice din subordinea consiliului raional:
 - 2.1. Să întreprindă măsuri eficiente pentru acumularea veniturilor planificate;
 - 2.2. Să asigure valorificarea eficientă și rațională a resurselor financiare publice, cu respectarea limitelor aprobate, prin instituirea unui regim de control rigid asupra utilizării lor;
 - 2.3. Să asigure respectarea întocmai a legislației privind achizițiile publice la contractarea de lucrări, servicii și bunuri;

- 2.4. Să asigure gestionarea alocațiilor bugetare și administrarea patrimoniului public, în conformitate cu principiile bunei guvernări;
- 2.5. Să asigure publicarea bugetelor, rapoartelor privind executarea acestora și performanța în cadrul programelor, în conformitate cu obiectivele și indicatorii asumați.
3. Controlul asupra executării prezentei decizii se atribuie dlui Andrian TALMACI, președinte al raionului Cimișlia.
4. Prezenta decizie se include în Registrul de stat al actelor locale și se aduce la cunoștință, prin publicare pe pagina web a Consiliului Raional Cimișlia-
www.raioncimislia.md.

Președintele ședinței

**Contrasemnează:
Secretară interimară a consiliului**

Mariana Vasluian

Coordonat:

Președinte al raionului

Andrian Talmaci

Avizat:

Secretară interimară a consiliului

Mariana Vasluian

Proiect elaborat de:

Șefă, Direcție Finanțe Cimișlia

Olesea Răcilă

Raport privind executarea indicatorilor generali ai bugetului raional Cimișlia pentru anul 2025

mii lei

Denumirea	Cod	Aprobat	Precizat pe an	Executat anul curent	Executat față de precizat	
					devieri (+/-)	în %%
1	2	3	4	5	6	7
I.VENITURI, inclusiv:	1	176.279,70	209.369,48	209.550,36	180,88	100.1
Transferuri primite în cadrul bugetului public național	19	163.549,90	194.652,90	193.993,57	-659,33	99.7
II.CHELTUIELI ȘI ACTIVE NEFINANCIARE		176.279,70	212.963,08	207.112,70	-5.850,38	97.3
III.CHELTUIELI	2	166.514,30	182.868,07	178.565,57	-4.302,50	97.6
IV.ACTIVE NEFINANCIARE	3	9.765,40	30.095,01	28.547,14	-1.547,87	94.9
V.SOLD BUGETAR		-	-3.593,60	2.437,66	6.031,26	167.8
VI.SURSELE DE FINANȚARE		-	3.593,60	-2.437,66	-6.031,26	67.8
VII.ACTIVE FINANCIARE	4	-	-	11,92	11,92	-
Creanțe interne	41	-	-	6,03	6,03	-
Diferența de curs valutar	42	-	-	5,89	5,89	-
VIII.DATORII	5	-1.182,70	-1.182,70	-1.148,85	33,85	97.1
Împrumuturi recreditate interne între bugete	56	-1.182,70	-1.182,70	-1.148,85	33,85	97.1
VI.SURSELE DE FINANȚARE		-	-	-	-	-
Mijloace transmise și primite între conturi în cadrul bugetului de stat și bugetelor locale	61	-	-	-	-	-
IX.MODIFICAREA SOLDULUI de mijloace bănești	90	1.182,70	4.776,30	-1.300,72	-6.077,02	27.2
Sold de mijloace bănești la începutul perioadei	91	1.182,70	4.776,30	5.266,82	490,52	110.3
Corectarea soldului de mijloace bănești	92	-	-	-	-	-
Sold de mijloace bănești la sfârșitul perioadei	93	-	-	-6.567,55	-6.567,55	-

Secretară interimară a consiliului

Mariana Vasluian

**Raport privind executarea bugetului raional Cimișlia
conform clasificăției economice pentru anul 2025**

mii lei

Denumirea	Cod	Aprobat	Precizat pe an	Executat anul curent	Executat față de precizat	
					devieri (+/-)	în %
1	2	3	4	5	6	7
I.VENITURI	1	176.279,70	209.369,48	209.550,36	180,88	100.1
Impozite si taxe	11	9.393,50	9.393,50	10.373,55	980,05	110.4
Impozit pe venitul persoanelor fizice	1111	9.393,50	9.393,50	10.373,55	980,05	110.4
Impozit pe venitul reținut din salariu	111110	8.867,00	8.867,00	9.915,23	1.048,23	111.8
Impozitul pe venitul persoanelor fizice spre plată/achitat	111121	491,50	491,50	406,04	-85,46	82.6
Impozit pe venitul persoanelor fizice în domeniul transportului rutier de persoane în regim de taxi	111125	10,00	10,00	5,38	-4,62	53.8
Impozit pe venitul aferent operațiunilor de predare în posesie și/sau folosința a proprietății imobiliare	111130	25,00	25,00	46,90	21,90	187.6
Alte venituri	14	3.336,30	5.323,08	5.183,23	-139,85	97.4
Venituri din vânzarea mărfurilor și serviciilor	142	3.335,30	3.403,84	3.301,42	-102,42	97.0
Taxe administrative	14221	0,50	0,50	5,18	4,68	>200
Plata pentru certificatele de urbanism și autorizările de construire sau desființare în bugetul local de nivelul 2	142214	0,50	0,50	5,18	4,68	>200
Comercializarea mărfurilor și serviciilor de către instituțiile bugetare	1423	3.334,80	3.403,34	3.296,24	-107,10	96.9
Încasări de la prestarea serviciilor cu plată	142310	1.600,00	1.740,44	1.747,03	6,59	100.4
Plata pentru locațiunea bunurilor patrimoniului public	142320	1.734,80	1.662,90	1.549,21	-113,69	93.2
Amenzi și sancțiuni	143	1,00	1,00	-	-1,00	-
Amenzi și sancțiuni contravenționale încasate în bugetul local de nivelul 2	143120	1,00	1,00	-	-1,00	-
Donații voluntare	144	-	1.918,24	1.881,81	-36,43	98.1
Donații voluntare pentru cheltuieli curente din surse interne pentru instituțiile bugetare	144114	-	106,00	106,00	-	100.0
Donații voluntare pentru cheltuieli curente din surse externe pentru instituțiile bugetare	144124	-	104,44	104,26	-0,18	99.8
Donații voluntare pentru cheltuieli capitale din surse externe pentru instituțiile bugetare	144224	-	1.707,80	1.671,55	-36,25	97.9
Transferuri primite în cadrul bugetului public național	19	163.549,90	194.652,90	193.993,57	-659,33	99.7
Transferuri primite între bugetul de stat și bugetele locale	191	163.549,90	194.597,10	193.937,77	-659,33	99.7

Denumirea	Cod	Aprobat	Precizat pe an	Executat anul curent	Executat fața de precizat	
					devieri (+/-)	în %
Transferuri primite între bugetul de stat și bugetele locale de nivelul 2	1911	163.549,90	194.597,10	193.937,77	-659,33	99.7
Transferuri curente primite cu destinație specială între bugetul de stat și bugetele locale de nivelul 2	19111	147.909,30	178.567,10	177.907,77	-659,33	99.6
Transferuri curente primite cu destinație specială între bugetul de stat și bugetele locale de nivelul II pentru învățământul preșcolar, primar, secundar general, special și complementar (extrașcolar)	191111	131.178,90	158.688,00	158.404,96	-283,04	99.8
Transferuri curente primite cu destinație specială între bugetul de stat și bugetele locale de nivelul II pentru asigurarea și asistența socială	191112	743,20	598,60	441,40	-157,20	73.7
Transferuri curente primite cu destinație specială între bugetul de stat și bugetele locale de nivelul II pentru școli sportive	191113	4.973,70	5.345,70	5.129,36	-216,34	96.0
Alte transferuri curente primite cu destinație specială între bugetul de stat și bugetele locale de nivelul II	191115	-	70,00	69,80	-0,20	99.7
Transferuri curente primite cu destinație specială între bugetul de stat și bugetele locale de nivelul 2 pentru infrastructura drumurilor	191116	11.013,50	13.864,80	13.862,25	-2,55	100.0
Transferuri curente primite cu destinație generală între bugetul de stat și bugetele locale de nivelul 2	19113	15.640,60	16.030,00	16.030,00	-	100.0
Transferuri curente primite cu destinație generală între bugetul de stat și bugetele locale de nivelul II	191131	15.640,60	15.640,60	15.640,60	-	100.0
Transferuri curente primite cu destinație generală din fondul de compensare între bugetul de stat și bugetele locale de nivelul II	191132	-	389,40	389,40	-	100.0
Transferuri primite între bugetele locale în cadrul unei unități administrativ-teritoriale	193	-	55,80	55,80	-	100.0
Transferuri curente primite cu destinație specială între bugetele locale de nivelul II și bugetele locale de nivelul I în cadrul unei unități administrativ-teritoriale	193111	-	50,80	50,80	-	100.0
Transferuri curente primite cu destinație generală între bugetele locale de nivelul II și bugetele locale de nivelul I în cadrul unei unități administrativ-teritoriale	193131	-	5,00	5,00	-	100.0
II.CHELTUIELI ȘI ACTIVE NEFINANCIARE		176.279,70	212.963,08	207.112,70	-5.850,38	97.3
III.CHELTUIELI	2	166.514,30	182.868,07	178.565,57	-4.302,50	97.6
Cheltuieli de personal	21	129.051,70	147.735,04	145.578,74	-2.156,30	98.5
Remunerarea muncii angajaților conform statelor	211180	99.782,90	114.160,17	112.584,26	-1.575,91	98.6

Denumirea	Cod	Aprobat	Precizat pe an	Executat anul curent	Executat fața de precizat	
					devieri (+/-)	în %
Alte plăți bănești ale angajaților	2113	-	376,31	324,52	-51,79	86.2
Compensație pentru alimentatie	211310	-	147,00	101,55	-45,45	69.1
Compensație pentru transport	211320	-	229,31	222,97	-6,34	97.2
Contribuții de asigurări sociale de stat obligatorii	212100	29.268,80	33.198,56	32.669,96	-528,60	98.4
Bunuri și servicii	22	31.673,80	27.774,49	25.963,63	-1.810,86	93.5
Servicii energetice și comunale	2221	9.121,60	11.332,51	10.936,40	-396,11	96.5
Energie electrică	222110	1.576,40	2.701,20	2.631,08	-70,12	97.4
Gaze	222120	7.063,70	8.088,38	7.832,26	-256,12	96.8
Apă și canalizare	222140	391,70	448,33	386,64	-61,69	86.2
Alte servicii comunale	222190	89,80	94,60	86,43	-8,17	91.4
Servicii informaționale și de telecomunicații	2222	764,00	746,88	657,61	-89,27	88.0
Servicii informaționale	222210	595,90	575,99	542,84	-33,15	94.2
Servicii de telecomunicații	222220	168,10	170,90	114,76	-56,14	67.2
Servicii de locațiune	222300	837,90	530,70	410,68	-120,02	77.4
Servicii de transport	222400	224,60	244,14	188,97	-55,17	77.4
Servicii de reparații curente	222500	11.414,90	5.342,11	5.192,92	-149,19	97.2
Formare profesională	222600	123,80	104,65	82,66	-21,99	79.0
Deplasări de serviciu	2227	191,50	205,50	114,31	-91,19	55.6
Deplasări de serviciu în interiorul țării	222710	89,50	98,50	63,76	-34,74	64.7
Deplasări de serviciu peste hotare	222720	102,00	107,00	50,55	-56,45	47.2
Servicii medicale	2228	90,00	76,50	45,95	-30,55	60.1
Servicii medicale	222810	90,00	76,50	45,95	-30,55	60.1
Alte servicii	2229	8.905,50	9.191,51	8.334,13	-857,38	90.7
Servicii de protocol	222920	50,00	100,00	15,30	-84,70	15.3
Servicii de pază	222940	109,10	96,18	86,48	-9,70	89.9
Servicii judiciare și servicii de asistență juridică garantată de stat	222950	120,00	145,00	145,00	-	100.0
Servicii financiare	222970	0,40	-	-	-	-
Servicii poștale și curierat	222980	50,60	51,60	41,51	-10,09	80.4
Servicii neatribuite altor alineate	22299	8.575,40	8.798,73	8.045,84	-752,89	91.4
Servicii pentru elaborarea studiilor de fezabilitate/fezabilitate	222991	-	5,00	5,00		100.0
Servicii neatribuite altor alineate	222999	8.575,40	8.793,73	8.040,84	-752,89	91.4
Subvenții	25	300,00	545,50	545,41	-0,09	100.0
Subvenții acordate instituțiilor de stat și municipale financiare	251200	200,00	205,00	205,00	-	100.0
Subvenții acordate autorităților/instituțiilor publice la autogestiune	254000	100,00	340,50	340,41	-0,09	100.0
Prestații sociale	27	2.676,50	2.590,18	2.380,03	-210,15	91.9
Indemnizații de asistență socială	272300	440,00	392,00	392,00		100.0
Compensații	272500	1.859,20	1.678,60	1.513,40	-165,20	90.2
Ajutoare bănești	272600		192,00	184,00	-8,00	95.8
Indemnizații la încetarea acțiunii contractului de muncă	273200	55,50	46,10	43,63	-2,47	94.6
Indemnizații pentru incapacitatea temporară de muncă achitate din mijloacele financiare ale angajatorului	273500	321,80	281,48	246,99	-34,49	87.7
Alte cheltuieli	28	1.964,40	1.381,54	1.296,00	-85,54	93.8
Cotații în organizațiile internaționale	281110	50,00	50,00	30,85	-19,15	61.7

Denumirea	Cod	Aprobat	Precizat pe an	Executat anul curent	Executat fața de precizat	
					devieri (+/-)	în %
Alte cheltuieli în bază de contracte cu persoane fizice	281600	964,20	-	-	-	-
Cheltuieli curente neatribuite la alte categorii	281900	170,10	551,54	485,15	-66,39	88.0
Alte cheltuieli capitale	282	780,00	780,00	780,00	-	100.0
Cheltuieli capitale neatribuite la alte categorii	282900	780,00	780,00	780,00	-	100.0
Transferuri acordate în cadrul bugetului public național	29	847,90	2.841,32	2.801,75	-39,57	98.6
Transferuri capitale acordate cu destinație specială între instituțiile bugetului de stat și instituțiile bugetelor locale de nivelul 2	291320	847,90	-	-	-	-
Transferuri capitale acordate cu destinație generală între instituțiile bugetului de stat și instituțiile bugetelor locale de nivelul 2	291340	-	847,90	847,85	-0,05	100.0
Transferuri capitale acordate cu destinație specială între bugetele locale de nivelul 2 și bugetele locale de nivelul 1 în cadrul unei unități administrativ-teritoriale	293120	-	1.993,42	1.953,90	-39,52	98.0
IV.ACTIVE NEFINANCIARE	3	9.765,40	30.095,01	28.547,14	-1.547,87	94.9
Mijloace fixe	31	886,60	20.092,82	19.291,78	-801,04	96.0
Reparații capitale ale clădirilor	311120		5.210,64	5.192,05	-18,59	99.6
Procurarea construcțiilor speciale	312110	237,00	41,70	40,06	-1,64	96.1
Reparații capitale ale construcțiilor speciale	312120		9.345,50	9.342,95	-2,55	100.0
Procurarea mașinilor și utilajelor	314110	270,10	1.765,61	1.730,68	-34,93	98.0
Reparații capitale ale mijloacelor de transport	315120	-	48,00	43,80	-4,20	91.3
Procurarea uneltelor și sculelor, inventarului de producere și gospodăresc	316110	228,00	1.298,73	1.295,69	-3,04	99.8
Reparații capitale ale uneltelor și sculelor, inventarului de producere și gospodăresc	316120	-	16,20	-	-16,20	-
Procurarea activelor nemateriale	317110	5,50	5,50	4,20	-1,30	76.4
Procurarea altor mijloace fixe	318110	146,00	209,23	207,86	-1,37	99.3
Investiții capitale în active în curs de execuție	319	-	2.151,70	1.434,49	-717,21	66.7
Clădiri în curs de execuție	319210	-	2.133,70	1.416,52	-717,18	66.4
Pregătirea proiectelor	319240	-	18,00	17,97	-0,03	99.8
Stocuri de materiale circulante	33	8.878,80	10.002,18	9.255,35	-746,83	92.5
Procurarea combustibilului, carburanților și lubrifianților	331110	2.022,70	1.863,25	1.619,82	-243,43	86.9
Realizarea combustibilului, carburanților și lubrifianților	331210	-	-4,20	-4,20	-	100.0
Procurarea pieselor de schimb	332110	72,60	181,62	153,11	-28,51	84.3
Procurarea produselor alimentare	333110	4.633,40	5.021,03	4.896,57	-124,46	97.5
Procurarea medicamentelor și materialelor sanitare	334110	39,20	36,45	29,90	-6,55	82.0
Procurarea materialelor pentru scopuri didactice, științifice și alte scopuri	335110	38,00	101,57	100,75	-0,82	99.2

Denumirea	Cod	Aprobat	Precizat pe an	Executat anul curent	Executat fața de precizat	
					devieri (+/-)	în %
Procurarea materialelor de uz gospodăresc și rechizitelor de birou	336110	639,30	888,26	786,28	-101,98	88.5
Procurarea materialelor de construcție	337110	282,70	474,75	450,04	-24,71	94.8
Procurarea accesoriilor de pat, îmbrăcăminte, încălțăminte	338110	77,50	280,74	276,72	-4,02	98.6
Procurarea altor materiale	339110	1.073,40	1.168,67	956,31	-212,36	81.8
Realizarea altor materiale	339210	-	-9,95	-9,95	-	100.0
V.SOLD BUGETAR		-	-3.593,60	2.437,66	6.031,26	167.8
VI.SURSELE DE FINANȚARE		-	3.593,60	-2.437,66	-6.031,26	67.8
VII.ACTIVE FINANCIARE	4	-	-	11,92	11,92	-
Creanțe interne	41	-	-	6,03	6,03	-
Rambursarea mijloacelor bugetare din anii precedenti la buget	418130	-	-	6,03	6,03	-
Diferența de curs valutar	42	-	-	5,89	5,89	-
Diferența de curs pozitivă	421000	-	-	13,23	13,23	-
Diferența de curs negativă	422000	-	-	-7,34	-7,34	-
VIII.DATORII	5	-1.182,70	-1.182,70	-1.148,85	33,85	97.1
Împrumuturi recreditate interne între bugete	56	-1.182,70	-1.182,70	-1.148,85	33,85	97.1
Rambursarea împrumutului recreditat între bugetul de stat și bugetele locale de nivelul 2	561120	-1.182,70	-1.182,70	-1.148,85	33,85	97.1
VI.SURSELE DE FINANȚARE	-	-	-	-	-	-
Mijloace transmise și primite între conturi în cadrul bugetului de stat și bugetelor locale	61	-	-	-	-	-
Mijloace transmise /primite în cadrul unei instituții bugetare	613000	-	-	-	-	-
IX.MODIFICAREA SOLDULUI de mijloace bănești	90	1.182,70	4.776,30	-1.300,72	-6.077,02	27.2
Sold de mijloace bănești la începutul perioadei	91	1.182,70	4.776,30	5.266,82	490,52	110.3
Corectarea soldului de mijloace bănești	92	-	-	-	-	-
Sold de mijloace bănești la sfârșitul perioadei	93	-	-	-6.567,55	-6.567,55	-

Secretară interimară a consiliului

Mariana Vasluian

**Raport privind executarea bugetului raional Cimișlia
conform clasificăției funcționale pentru anul 2025**

mii lei

Denumirea	Cod F1- F3	Aprobat	Precizat pe an	Executat anul curent	Devieri	
					Executat față de precizat	%% din total
1	2	3	4	5	6	7
Total		176.279,70	212.963,08	207.112,70	97,3	100,0
Servicii de stat cu destinație generală	01	11.643,10	13.250,75	11.323,53	85,5	5,5
Autoritati legislative și executive, servicii bugetar-fiscale, afaceri externe	011	10.291,60	12.017,30	10.215,44	85,0	4,9
Autorități legislative și executive	0111	7.872,70	9.574,10	8.091,88	84,5	3,9
Servicii bugetar-fiscale	0112	2.418,90	2.443,20	2.123,56	86,9	1,0
Servicii generale	013	1.051,50	1.139,60	1.122,25	98,5	0,5
Alte servicii generale	0133	1.051,50	1.139,60	1.122,25	98,5	0,5
Servicii de stat cu destinație generală neatribuite la alte grupe	016	300,00	93,85	-14,15	-15,1	-
Alte servicii de stat cu destinație generală	0169	300,00	93,85	-14,15	-15,1	-
Apărare națională	02	147,70	147,70	90,82	61,5	-
Alte servicii în domeniul apărării neatribuite la alte grupe	025	147,70	147,70	90,82	61,5	-
Alte servicii în domeniul apărării naționale	0259	147,70	147,70	90,82	61,5	-
Ordine publică și securitate națională	03	271,90	271,90	118,04	43,4	0,1
Servicii de protecție civilă și situații excepționale	032	271,90	271,90	118,04	43,4	0,1
Servicii de pompieri și salvatori	0321	271,90	271,90	118,04	43,4	0,1
Servicii în domeniul economiei	04	14.038,60	16.948,50	16.286,81	96,1	7,9
Servicii economice generale, comerciale și în domeniul forței de muncă	041	1.376,90	1.409,40	854,46	60,6	0,4
Alte servicii economice generale	0419	1.376,90	1.409,40	854,46	60,6	0,4
Minerit, industrie și construcții	044	868,20	876,30	772,12	88,1	0,4
Construcții	0443	868,20	876,30	772,12	88,1	0,4
Transport	045	11.013,50	13.864,80	13.862,25	100,0	6,7
Transport rutier	0451	11.013,50	13.864,80	13.862,25	100,0	6,7
Alte activități economice	047	780,00	798,00	797,97	100,0	0,4
Servicii economice multifuncționale	0474	780,00	798,00	797,97	100,0	0,4
Gospodăria de locuințe și gospodăria serviciilor comunale	06	1.047,90	1.094,00	1.091,37	99,8	0,5
Gospodăria de locuințe	061	847,90	889,00	886,37	99,7	0,4
Gospodăria de locuințe	0610	847,90	889,00	886,37	99,7	0,4
Dezvoltare comunală și amenajare	062	200,00	205,00	205,00	100,0	0,1
Dezvoltare comunală și amenajare	0620	200,00	205,00	205,00	100,0	0,1

Denumirea	Cod F1- F3	Aprobat	Precizat pe an	Executat anul curent	Devieri	
					Executat față de precizat	% din total
Ocrotirea sănătății	07	100,00	340,50	340,41	100,0	0.2
Servicii de sănătate publică	074	100,00	140,50	140,41	99,9	0.1
Servicii de sănătate publică	0740	100,00	140,50	140,41	99,9	0.1
Alte servicii în domeniul sănătății neatribuite la alte grupe	076	-	200,00	200,00	100,0	0.1
Alte servicii în domeniul ocrotirii sănătății	0769	-	200,00	200,00	100,0	0.1
Cultura, sport, tineret, culte și odihna	08	10.610,50	11.337,10	10.367,01	91,4	5.0
Servicii de sport, tineret și odihnă	081	5.762,30	6.171,00	5.884,78	95,4	2.8
Servicii de sport și cultură fizică	0812	5.321,70	5.686,10	5.459,26	96,0	2.6
Servicii pentru tineret	0813	440,60	484,90	425,52	87,8	0.2
Servicii în domeniul culturii	082	3.555,20	3.827,80	3.300,39	86,2	1.6
Servicii în domeniul culturii	0820	3.555,20	3.827,80	3.300,39	86,2	1.6
Servicii tele-radio și de presă	083	100,00	100,00	49,95	50,0	-
Televiziune și radiodifuziune	0831	100,00	100,00	49,95	50,0	-
Alte servicii în domeniul culturii, tineretului, sportului, odihnei și cultelor neatribuite la alte grupe	086	1.193,00	1.238,30	1.131,89	91,4	0.5
Alte servicii în domeniul culturii, cultelor și odihnei	0861	1.193,00	1.238,30	1.131,89	91,4	0.5
Învățământ	09	137.676,80	168.662,03	166.749,62	98,9	80.5
Educație timpurie și învățământ primar	091	5.978,90	6.814,00	6.699,70	98,3	3.2
Educație timpurie	0911	1.963,60	1.890,54	1.833,44	97,0	0.9
Învățământ primar	0912	4.015,30	4.923,46	4.866,26	98,8	2.3
Învățământ secundar	092	114.866,20	139.741,86	139.211,15	99,6	67.2
Învățământ gimnazial	0921	54.245,20	70.274,43	70.022,19	99,6	33.8
Învățământ liceal	0922	60.621,00	69.467,43	69.188,95	99,6	33.4
Învățământ nedefinit după nivel	095	12.819,80	17.523,87	16.695,55	95,3	8.1
Învățământ nedefinit după nivel	0950	12.819,80	17.523,87	16.695,55	95,3	8.1
Alte servicii din domeniul învățământului neatribuite la alte grupe	098	4.011,90	4.582,30	4.143,22	90,4	2.0
Alte servicii în domeniul învățământului	0989	4.011,90	4.582,30	4.143,22	90,4	2.0
Protecție socială	10	743,20	910,60	745,08	81,8	0.4
Protecție în caz de boală sau incapacitate de muncă	101	-	120,00	119,68	99,7	0.1
Protecție în caz de incapacitate de muncă	1012	-	120,00	119,68	99,7	0.1
Protecție împotriva excluziunii sociale	107	-	192,00	184,00	95,8	0.1
Protecție împotriva excluziunii sociale	1070	-	192,00	184,00	95,8	0.1
Alte servicii în domeniul protecției sociale neatribuite la alte grupe	109	743,20	598,60	441,40	73,7	0.2
Alte servicii de protecție socială	1099	743,20	598,60	441,40	73,7	0.2

Secretară interimară a consiliului

Mariana Vasluian

Raport privind cheltuielile bugetului raional pe programe și subprograme pentru anul 2025

mii lei

Denumirea	Cod	Aprobat	Precizat pe an	Executat anul curent	Executat față de precizat	
					devieri (+/-)	în %%
1	2	3	4	5	6	7
TOTAL	2+3	176.279,70	212.963,08	207.112,70	-5.850,38	97.3
Cheltuieli recurente	(2+3)-3192	176.279,70	210.811,38	205.678,21	-5.133,17	97.6
Cheltuieli de personal	21	129.051,70	147.735,04	145.578,74	-2.156,30	98.5
Investiții capitale în active în curs de execuție	3192	-	2.151,70	1.434,49	-717,21	66.7
Resurse, total	1+2	176.279,70	212.963,08	207.112,70	-5.850,38	97.3
resurse generale	1	172.944,90	207.641,50	201.934,65	-5.706,85	97.3
venituri colectate	296+297	3.334,80	5.321,58	5.178,05	-143,53	97.3
Exercitarea guvernării	0301	7.872,70	9.574,10	8.091,88	-1.482,22	84.5
Servicii de suport pentru exercitarea guvernării	0302	1.051,50	1.139,60	1.122,25	-17,35	98.5
Politici și management în domeniul bugetar-fiscal	0501	2.418,90	2.443,20	2.123,56	-319,64	86.9
Gestionarea fondurilor de rezervă și de intervenție	0802	300,00	108,00	-	-108,00	-
Acțiuni cu caracter general	0808	-	-14,15	-14,15	-	100.0
Servicii de suport în domeniul apărării naționale	3104	147,70	147,70	90,82	-56,88	61.5
Protecția civilă și apărarea împotriva incendiilor	3702	271,90	271,90	118,04	-153,86	43.4
Politici și management în domeniul macroeconomic și de dezvoltare a economiei	5001	1.376,90	1.409,40	854,46	-554,94	60.6
Susținerea întreprinderilor mici și mijlocii	5004	780,00	798,00	797,97	-0,03	100.0
Politici și management în domeniul infrastructurii și dezvoltării regionale	6101	868,20	876,30	772,12	-104,18	88.1
Dezvoltarea drumurilor	6402	11.013,50	13.864,80	13.862,25	-2,55	100.0
Dezvoltarea gospodăriei de locuințe și serviciilor comunale	7502	200,00	205,00	205,00	-	100.0
Construcția locuințelor	7504	847,90	889,00	886,37	-2,63	99.7
Programe naționale și speciale în domeniul ocrotirii sănătății	8018	100,00	140,50	140,41	-0,09	99.9
Dezvoltarea și modernizarea instituțiilor în domeniul ocrotirii sănătății	8019	-	200,00	200,00	-	100.0
Politici și management în domeniul culturii	8501	1.193,00	1.238,30	1.131,89	-106,41	91.4
Dezvoltarea culturii	8502	2.781,20	2.998,70	2.540,24	-458,46	84.7
Protejarea și punerea în valoare a patrimoniului cultural național	8503	774,00	829,10	760,15	-68,95	91.7
Susținerea televiziunii și radiodifuziunii publice	8505	100,00	100,00	49,95	-50,05	50.0
Sport	8602	5.321,70	5.686,10	5.459,26	-226,84	96.0

Denumirea	Cod	Aprobat	Precizat pe an	Executat anul curent	Executat față de precizat	
					devieri (+/-)	în %%
Tineret	8603	440,60	484,90	425,52	-59,38	87.8
Politicii și management în domeniul educației și cercetării	8801	4.011,90	4.582,30	4.143,22	-439,08	90.4
Educație timpurie	8802	1.963,60	1.890,54	1.833,44	-57,10	97.0
Învățământ primar	8803	4.015,30	4.923,46	4.866,26	-57,20	98.8
Învățământ gimnazial	8804	54.245,20	70.274,43	70.022,19	-252,24	99.6
Învățământ liceal	8806	60.621,00	69.467,43	69.188,95	-278,48	99.6
Educație extrașcolară și susținerea elevilor dotați	8814	12.707,20	17.426,87	16.618,63	-808,24	95.4
Curriculum	8815	112,60	97,00	76,92	-20,08	79.3
Protecția socială a persoanelor cu dizabilități	9010	-	120,00	119,68	-0,32	99.7
Protecție socială în cazuri excepționale	9012	-	192,00	184,00	-8,00	95.8
Protecție socială a unor categorii de cetățeni	9019	743,20	598,60	441,40	-157,20	73.7

Secretară interimară a consiliului

Mariana Vasluian

NOTĂ INFORMATIVĂ
la proiectul de decizie nr. ___/___ din _____ 2026
cu privire la raportul privind executarea bugetului raional
pentru anul 2025

1. Denumirea autorului și, după caz, a participanților la elaborarea proiectului
Proiectul de decizie este inițiat de către președintele raionului și elaborat de către Direcția Finanțe.

2. Condițiile ce au impus elaborarea proiectului actului normativ și finalitățile urmărite

În conformitate cu art. 43 alin. (1) lit. b³) din Legea nr. 436/ 2006 privind administrația publică locală, art. 24 și art. 25 din Legea finanțelor publice și responsabilității bugetar-fiscale nr. 181/2014, art. 31 alin. (2) din Legea nr. 397/2003 privind finanțele publice locale, a fost elaborat proiectul dat de decizie.

Condițiile ce au impus elaborarea prezentului proiect de decizie este raportarea executării bugetului raional pentru anul 2025, informarea Consiliul raional despre rezultatele executării bugetului raional, întru aprecierea rezultatelor obținute pe perioada examinată și asigurarea transparenței în gestionarea eficientă a finanțelor publice de către executorii de buget;

Scopul elaborării proiectului de decizie este obținerea actului juridic al Consiliului raional privind aprobarea raportului anual privind executarea bugetului raional pentru anul bugetar încheiat.

3. Descrierea gradului de compatibilitate pentru proiectele care au ca scop armonizarea legislației naționale cu legislația Uniunii Europene

Proiectul de decizie nu conține careva norme privind armonizarea legislației naționale cu legislația Uniunii Europene.

4. Principalele prevederi ale proiectului și evidențierea elementelor noi

Proiectul deciziei privind executarea bugetului raional pentru anul 2025 conține: *raport privind executarea indicatorilor generali ai bugetului raional, raport privind executarea bugetului raional conform clasificăției economice, raport privind cheltuielile bugetului raional conform clasificăției funcționale, raport privind cheltuielile bugetului raional pe programe și subprograme și raportul narativ care reflectă executarea indicatorilor principali atât la partea de venituri, cât și la partea de cheltuieli pentru perioada raportată.*

Proiectul de decizie va avea un impact semnificativ în respectarea legislației în vigoare. Totodată, prin proiectul de decizie, se urmărește satisfacerea interesului public de a asigura raportarea executării bugetului raional pentru anul 2025.

5. Fundamentarea economico-financiară

Implementarea proiectului de decizie presupune aprobarea raportului anual privind executarea bugetului raional la venituri și cheltuieli și nu implică alocarea mijloacelor financiare. Astfel, implementarea proiectului va realiza finalitatea prevăzută.

6. Modul de încorporare a actului în cadrul normativ în vigoare

Proiectul de decizie a fost elaborat în conformitate cu art. 43 alin. (1) lit. b³) din Legea nr. 436/2006 privind administrația publică locală, art. 24 și art. 25 din Legea finanțelor publice și responsabilității bugetar-fiscale nr. 181/2014, art. 31 alin. (2) din Legea nr. 397/2003 privind finanțele publice locale și nu prevede modificarea oricărui act normativ.

7. Constatările expertizei juridice

Categoria actului propus este Decizia Consiliului raional, ceea ce corespunde prevederilor art. 6 lit. (h) din Legea nr. 100/2017 cu privire la actele normative. Prezentul proiect de decizie prevede executarea art. 43 alin. (1) lit. b³) din Legea nr. 436/ 2006 privind administrația publică locală, art. 24 și art. 25 din Legea finanțelor publice și responsabilității bugetar-fiscale nr. 181/2014, art. 31 alin. (2) din Legea finanțelor publice locale nr. 397/2003.

Proiectul este în concordanță cu legislația sus menționată, structura și conținutul actului corespunde normelor de tehnică legislativă. Examinarea și aprobarea proiectului în cauză este de competența Consiliului raional și are suport juridic pozitiv.

8. Avizarea și consultarea publică a proiectului

În scopul respectării prevederilor Legii nr. 100/2017 cu privire la actele normative și a Legii nr. 239/2008 privind transparența în procesul decizional, anunțul cu privire la consultări publice și proiectul de decizie cu toate explicațiile de rigoare sunt plasate pe pagina web oficială a Consiliului Raional Cimișlia www.raioncimisia.md, secțiunea – Transparența decizională/ Proiecte de decizii.

Proiectul de decizie se prezintă comisiilor consultative de specialitate pentru avizare și se propune consiliului raional pentru examinare și adoptare în ședință.

Șefa Direcției Finanțe

Olesea Răcilă

RAPORT NARATIV

privind executarea bugetului raional Cimișlia pentru anul 2025

În conformitate cu art. 43 alin. (2), lit. b³) din Legea privind administrația publică locală nr. 436/2006, art. 24 și art. 25 din Legea finanțelor publice și responsabilității bugetar-fiscale nr. 181/2014, art. 31 alin. (3) din Legea privind finanțele publice locale nr. 397/2003 și conform cerințelor Ordinului Ministrului Finanțelor: nr. 208//2015 cu privire la clasificarea bugetară, nr. 124/2023 cu privire la aprobarea Setului metodologic privind elaborarea, aprobarea și modificarea bugetului și nr. 216/2015 cu privire la aprobarea Planului de conturi contabile în sistemul bugetar și a Normelor metodologice privind evidența contabilă și raportarea financiară în sistemul bugetar, se prezintă raportul privind executarea bugetului raional pentru anul 2025, spre examinare și aprobare Consiliului raional.

Bugetul raional pentru anul 2025 a fost aprobat în ședința Consiliului raional din 13 decembrie 2024, prin decizia nr. 07/08. Ca rezultat, volumul bugetului a însumat: venituri – 176 279,70 mii lei și cheltuieli – 176 279,70 mii lei. La situația din 01.01.2025 soldul bănesc atestat la contul bugetului raional a însumat 5266,8 mii lei.

Plafonul datoriei interne aprobat pentru anul 2025 a constituit 1 182,70 mii lei. Destinația împrumutului contractat – „Locuințe Sociale”, destinat pentru construcția locuințelor sociale, angajat în anul 2018, cu scadență în anul 2039.

Pe parcursul anului 2025 în bugetul raional au fost operate modificări și completări, în conformitate cu deciziile adoptate în cadrul ședințelor Consiliului Raional Cimișlia:

- Decizia nr. 01-01 din 04 februarie 2025 cu privire la corelarea bugetului raional cu Legea bugetului de stat pentru anul 2025;
- Decizia nr. 01-02 din 04 februarie 2025 cu privire la modificarea bugetului raional aprobat pentru anul 2025;
- Decizia nr. 01-03 din 04 februarie 2025 cu privire la repartizarea surselor financiare din componenta raională;
- Decizia nr. 02-02 din 18 martie 2025 cu privire la modificarea bugetului raional aprobat pentru anul 2025;
- Decizia nr. 02-06 din 18 martie 2025 cu privire la repartizarea surselor financiare din componenta raională;
- Decizia nr. 03-01 din 08 mai 2025 cu privire la corelarea bugetului raional cu Legea bugetului de stat pentru anul 2025;
- Decizia nr. 03-02 din 08 mai 2025 cu privire la modificarea bugetului raional aprobat pentru anul 2025;
- Decizia nr. 03-04 din 08 mai 2025 cu privire la repartizarea surselor financiare din componenta raională;
- Decizia nr. 04-01 din 03 iulie 2025 cu privire la modificarea bugetului raional aprobat pentru anul 2025;
- Decizia nr. 04-04 din 03 iulie 2025 cu privire la repartizarea surselor financiare din componenta raională;
- Decizia nr. 05-02 din 15 august 2025 cu privire la corelarea bugetului raional cu Legea bugetului de stat pentru anul 2025;
- Decizia nr. 05-03 din 15 august 2025 cu privire la modificarea bugetului raional aprobat pentru anul 2025;

- Decizia nr. 05-04 din 15 august 2025 cu privire la repartizarea surselor financiare din componenta raională;
- Decizia nr. 06-03 din 07 octombrie 2025 cu privire la modificarea bugetului raional aprobat pentru anul 202;
- Decizia nr. 06-04 din 07 octombrie 2025 cu privire la repartizarea surselor financiare din componenta raională;
- Decizia nr. 06-13 din 07 octombrie 2025 cu privire la alocarea mijloacelor financiare din Fondul de rezervă al Consiliului raional;
- Decizia nr. 07-02 din 20 noiembrie 2025 cu privire la modificarea bugetului raional aprobat pentru anul 2025;
- Decizia nr. 07-03 din 20 noiembrie 2025 cu privire la repartizarea surselor financiare din componenta raională;
- Decizia nr. 08-02 din 12 decembrie 2025 cu privire la modificarea bugetului raional aprobat pentru anul 2025;
- Decizia nr. 08-03 din 12 decembrie 2025 cu privire la alocarea mijloacelor financiare din Fondul de rezervă al Consiliului raiona;
- Decizia nr. 08-23 din 12 decembrie 2025 cu privire la redistribuirea surselor financiare din componenta raională;
- Decizia nr. 08-25 din 12 decembrie 2025 cu privire la corelarea bugetului raional cu Legea bugetului de stat pentru anul 2025.

Factorii de bază care au determinat modificările și completările operate sunt veniturile acumulate și neprevăzute în buget, necesarul de asigurare financiară a anumitor cheltuieli, revizuirea și prioritizarea programelor de cheltuieli, modificarea Legii bugetului de stat pentru anul în curs, alocarea resurselor financiare prin alte acte normative decât Legea bugetului de stat.

În rezultat, pentru anul 2025, partea de venituri a bugetului raional a fost executată în sumă de 209.550,36 mii lei și a constituit 100,1 la sută din volumul veniturilor precizate, iar partea de cheltuieli – 207.112,70 mii lei sau 97,3 la sută.

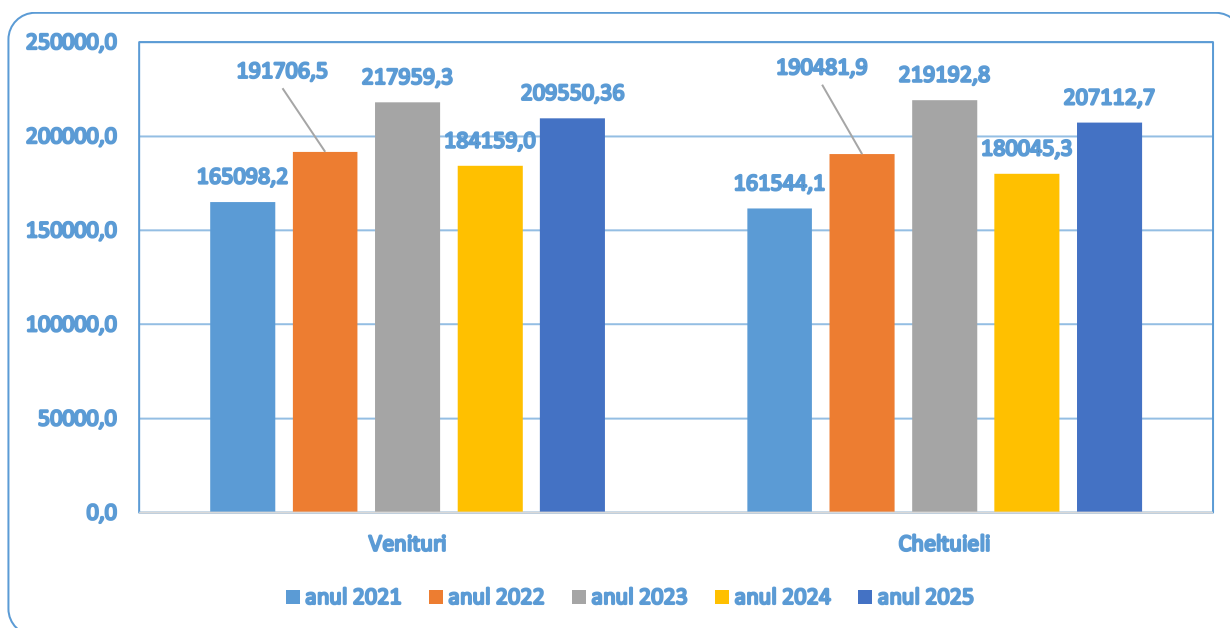


Diagrama nr. 1. Evoluția indicatorilor bugetului raional Cimișlia pentru perioada anilor 2021-2025 (mii lei)

I. EXECUTAREA VENITURILOR BUGETULUI RAIONAL

Conform raportului financiar pentru anul 2025, încasările bugetului raional pe toate componentele au însumat 209.550,36 mii lei sau 100,1 % din suma precizată pe an (209.369,48 mii lei). Comparativ cu perioada similară a anului precedent s-a atestat o majorare a veniturilor totale în bugetul raional cu 13,8 % sau cu 25.391,36 mii lei.

Structura părții de venituri a bugetului raional pentru anul 2025 se reflectă în diagrama de mai jos.

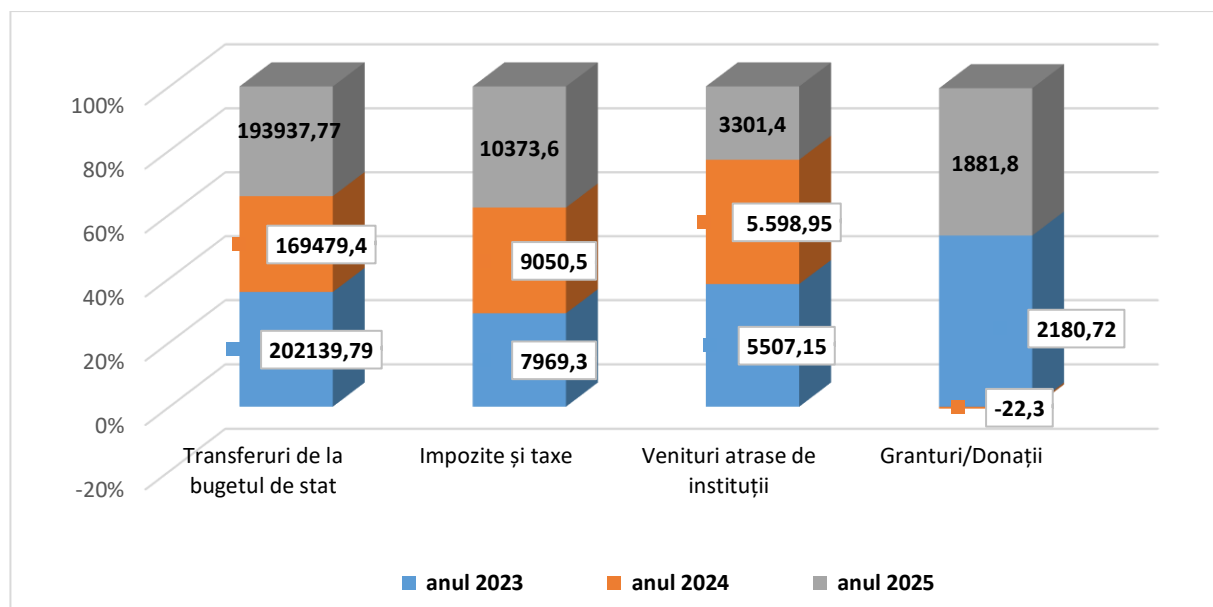


Diagrama nr. 2. Evoluția surselor de venit ale bugetului raional Cimișlia pe perioada anilor 2023-2025 (mii lei)

Impozitele pe venit au fost încasate în mărime de 10.373,55 mii lei sau la nivel de 110,4 % la sută față de prevederile precizate pe an (9.393,50 mii lei) sau cu 1.323,09 mii lei mai mult (14,6 %) față de aceeași perioadă a anului precedent.

La capitolul „**Alte venituri**” sunt atestate încasări în sumă de **5.183,23 mii lei** din **5.323,08 mii lei** precizate (97,4 %), care includ:

- ✓ **5,18 mii lei, plata pentru efectuarea certificatelor de urbanism și autorizările de construire sau desfășurare;**
- ✓ **3.296,24 mii lei - venituri de la comercializarea mărfurilor și serviciilor de către instituțiile bugetare** încasate la nivel de 96,9 la sută din suma planificată pe an, dintre care:
 - 1.747,03 mii lei – *servicii cu plată prestate de instituțiile bugetare*, la nivel de 100,4% (Tabelul nr. 1) ;
 - 1.549,21 mii lei – *plata pentru locațiunea bunurilor patrimoniului public* încasată la nivel de 93,2% (Tabelul nr. 2).

Veniturile colectate de instituțiile bugetare se formează de la încasările serviciilor prestate de instituțiile publice, în conformitate cu Nomenclatorul tarifelor pentru prestarea serviciilor contra plată de către instituțiile publice finanțate de la bugetul raional, aprobat prin Decizia Consiliului Raional Cimișlia nr. 07/08 din 13 decembrie 2024 cu privire la aprobarea bugetului raional pentru anul 2025 (Anexa nr. 5). Executarea resurselor colectate pe fiecare capitol de venit și pe fiecare instituție se reflectă în tabelele nr. 1 și nr. 2.

Tabelul nr. 1 (mii lei)

Denumirea	ORG 2	Aprobat	Precizat	Executat	Devieri Executat / Precizat		Ponderea din total acumulări, %	Proveniența surselor
					(+/-)	%		
Încasări de la prestarea serviciilor cu plată		1.600,00	1.740,44	1.747,03	6,6	100,4	100,0	
Aparatul Presedintelui Raionului Cimișlia	14349	40,00	50,00	50,50	0,50	101,0	2,9	serviciile de arhivă
Direcția Învățământ General Cimișlia	03985	3,50	7,41	7,41	0,00	100,0	0,4	eliberarea certificatelor de studii pierdute, obținerea certificatelor de grad didactic
Școala de Arte Cimișlia	10399	639,90	639,90	661,01	21,11	103,3	37,9	frecventarea cercurilor
Tabăra de odihnă și întremarea sănătății a copiilor și adolescenților „Izvorăș” din s. Zloți	12281	362,90	718,74	718,74	0,00	100,0	41,2	realizarea biletelor de odihnă
Liceul Teoretic „Mihai Eminescu”, or. Cimișlia	14405	16,20	26,32	26,32	0,00	100,0	1,5	cazarea elevilor în cămin
Gimnaziul Gradiște, s. Gradiște	14423	73,50	24,40	24,14	-0,26	98,9	1,4	plata părintească pentru alimentarea elevilor din clasele a V-a - IX-a
Gimnaziul Javgur, s. Javgur	14424	210,30	104,30	97,94	-6,36	93,9	5,6	
Gimnaziul Troițcoe, s. Troițcoe	14426	44,10	22,14	22,14	0,00	100,0	1,3	
Gimnaziul Satul Nou, s. Satul Nou	14427	73,50	42,40	42,36	-0,04	99,9	2,4	
Liceul Teoretic „Ion Creanga”, or. Cimișlia	14441	22,50	22,50	17,79	-4,71	79,1	1,0	cazarea elevilor în cămin
Centrul Raional de Creație a Copiilor și Adolescenților Cimișlia	15234	1,50	2,63	2,63	0,00	100,0	0,2	arenda costumelor
Școală primară - grădiniță Codreni, s. Codreni	15235	34,80	31,00	29,47	-1,53	95,1	1,7	plata părintească pentru alimentarea copiilor din grădiniță
Școală primară - grădiniță „Liuba Dimitriu”, s. Ciucur - Mingir	16029	67,30	46,30	44,19	-2,11	95,4	2,4	
Școala Sportivă Cimișlia	15236	10,00	2,40	2,40	0,00	100,0	0,1	plata persoanelor care frecventează secția pentru maturi (volei) -100 lei per persoană

Tabelul nr. 2 (mii lei)

Denumirea	Cod ORG2	Aprobat	Precizat	Executat	Devieri Executat / Precizat		Ponderea din total acumulări, %
					(+/-)	%	
Plata pentru locațiunea bunurilor patrimoniului public	-	1.734,80	1.662,90	1.549,21	-113,69	93,16	100,0
Aparatul Presedintelui Raionului Cimișlia	14349	795,30	486,70	426,67	-60,03	87,7	27,5
Direcția Învățământ General Cimișlia	03985	-	120,00	120,00	0,00	100,0	7,7
Tabăra de odihnă și întremarea sănătății a copiilor și adolescenților „Izvoraș” din s. Zloți	12281	-	44,90	29,90	-15,00	66,6	1,9
Liceul Teoretic „Mihai Eminescu”, or. Cimișlia	14405	200,00	137,80	137,80	0,00	100,0	8,9
Liceul Internat cu Profil Sportiv Lipoveni, s. Lipoveni	14415	-	10,00	10,00	0,00	100,0	0,7
Gimnaziul Cenac, s. Cenac	14419	174,30	222,80	222,63	-0,17	99,9	14,4
Gimnaziul Sagaidac s. Sagaidac	14421	-	200,00	177,57	-22,43	88,8	11,5
Gimnaziul Gradiste, s. Gradiște	14423	225,20	165,70	165,70	-	100,0	10,7
Gimnaziul Javgur, s. Javgur	14424	40,00	57,00	57,00	-	100,0	3,7
Liceul Teoretic „Ion Creangă”, or. Cimișlia	14441	300,00	218,00	201,95	-16,05	92,6	13,0

Repartizarea donațiilor acumulate în bugetul raional se reflectă în tabelul de mai jos:

Tabelul nr. 3 (mii lei)

Donator	Beneficiar	Destinația	Precizat pe an	Executat anul curent	Executat față de precizat	
					devieri (+/-)	în %%%
Donații voluntare (Cod eko 144)			1.918,2	1.881,8	- 36,4	98,1
Donații voluntare pentru cheltuieli curente din surse interne pentru instituțiile bugetare (Cod eko 144114)			106,0	106,0	-	100,0
C.I.E MOLDEXPO	Secția Cultură, Tineret și Sport Cimișlia	pentru cel mai reprezentativ program artistic - prezentarea unei tradiții „La gura sobei,, și dansul popular „Hora,, în cadrul concursului HORA-UNIȚI PRIN TRADIȚIE, organizat în cadrul expoziției „Tourizm&TRAVEL EXPO,, ediția XXVIII-a, 14-16 februarie 2025	4,0	4,0	-	100,0
SC PIRAMIDA MARKET SRL	IP Liceului Internat cu Profil Sportiv Lipoveni, s. Lipoveni	organizarea și desfășurarea Concursului OPEN al raionului Cimișlia - crosul de primăvară, în memoria antrenorului Rusu Gheorghe	5,0	5,0	-	100,0
de la cetățeni	IP Liceul Teoretic „Ion Creangă”, or. Cimișlia,	lucrări de reparație, finisare a cantinei școlare	2,0	2,0	-	100,0
SRL Grădișteanul	IP Gimnaziul Gradiște, s. Gradiște	procurarea jaluzelelor în instituție	20,0	20,0	-	100,0

Donator	Beneficiar	Destinația	Precizat pe an	Executat anul curent	Executat față de precizat	
					devieri (+/-)	în %%%
SRL Starnet Soluții	Aparatul Președintelui Raionului	organizarea și desfășurarea Festivalului Național al Strugurelui, ediția a X-a	15,0	15,0	-	100,0
BC „Moldova Agroindbank” S.A			20,0	20,0	-	100,0
Oficiul Național al Viei și Vinului			40,0	40,0	-	100,0
Donații voluntare pentru cheltuieli curente din surse externe pentru instituțiile bugetare (Cod eko 144124)			104,4	104,2	- 0,2	99,8
Asociația „Euroregiunea Siret-Prut-Nistru”, România	Aparatul Președintelui Raionului	organizarea și desfășurarea Festivalului Național al Strugurelui, ediția a X-a	97,5	97,3	- 0,2	99,8
de la cetățeni din diasporă	IP Gimnaziul „Sergiu Coipan”, s. Selemet	achitarea serviciilor de reparație curentă în laboratorul de fizică	6,9	6,9	-	100,0
Donații voluntare pentru cheltuieli capitale din surse externe pentru instituțiile bugetare (Cod eko 144224)			1.707,8	1.671,6	- 36,2	97,9
Consiliul Județean Iași, România	Aparatul Președintelui Raionului (Școala de Arte Cimișlia)	„Reparația capitală a sălii de festivități a Școlii de Arte” (datorie din anul 2024)	1.040,2	1.040,2	-	100,0
		„Dotarea cu echipament a Sălii de Festivități a Școlii de Arte din orașul Cimișlia”	667,6	631,4	- 36,2	94,6

Transferurile de la bugetul de stat. Ponderea principală din totalul veniturilor acumulate în bugetul raional revin *transferurilor de la bugetul de stat direcționate bugetului raional* cu ponderea de 92,5 la sută din totalul veniturilor executate pe perioada raportată, care constituie 193 937,77 mii lei sau la nivel 99,7 % față de prevederile anuale. Comparativ cu perioada analogică a anului 2024, transferurile de la bugetul de stat s-au majorat cu 24 458,34 mii lei, sau cu 14,4 la sută.

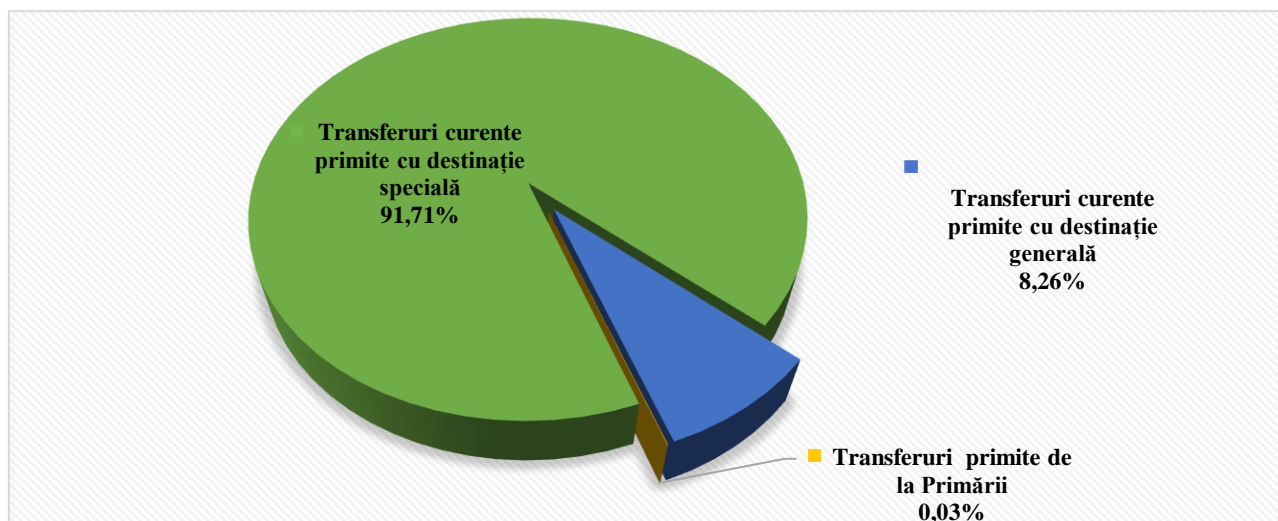


Diagrama nr. 3. Repartizarea transferurilor în bugetul raional pentru anul 2025

Pe parcursul perioade de raportare, cea mai esențială modificare a constituit majorarea cu 18 262,0 mii lei a transferurilor de la bugetul de stat. Ajustările aprobate se reflectă în tabelul de mai jos:

Tabelul nr. 4 (mii lei)

Nr. d/o	Denumirea Transferurilor	Cod Eco k6	Aprobat (Decizia nr. 07/08 din 13.12.2024)	Corelat prin:		Precizat prin:				Precizat
				Decizia CR nr. 01/01 din 04.02.2025	Decizia CR nr. 05/02 din 15.08.2025	HG nr. 480	HG nr. 575	HG nr. 639	Legea nr. 293	
1	TDS pentru învățământul preșcolar, primar, secundar general, special și complementar (extrașcolar)	191111	131178,90	144 240,10	149 611,40	537,40	3 592,90	218,10	4 728,20	158 688,00
2	TDS pentru asigurarea și asistența socială, inclusiv:	191112	743,20	743,20	743,20	-	-	-	- 144,60	598,60
2.1.	Indemnizații și compensații pentru tinerii specialiști din domeniul învățământului	-	703,20	703,20	703,20	-	-	-	- 104,60	598,60
2.2.	Indemnizații și compensații pentru tinerii specialiști din domeniul culturii	-	40,00	40,00	40,00	-	-	-	- 40,00	-
3	TDS pentru Școala Sportivă	191113	4973,70	5 246,10	5 246,10	7,60	-	-	92,00	5 345,70
4	Alte transferuri curente primite cu destinație specială între bugetul de stat și UAT de nivelul II	191115	-	-	70,00	-	-	-	-	70,00
5	TDS pentru infrastructura drumurilor raionale	191116	11013,50	13 864,80	13 864,80	-	-	-	-	13 864,80
6	Transferuri curente primite cu destinație generală	191131	15640,60	15 640,60	15 640,60	-	-	-	-	15 640,60
7	Transferuri cu destinație generală din fondul de compensare	191132	0,00	389,40	389,40	-	-	-	-	389,40
	TOTAL		163 549,90	180 124,20	185 565,50	545,00	3 592,90	218,10	4 675,60	194 597,10

Ajustarea transferurilor pe parcursul anul 2025 au fost condiționate de următoarele necesități:

- 27.509,10 mii lei, pentru asigurarea prevederilor cadrului normativ privind salarizarea cadrelor didactice, renovarea (13191,8 mii lei), dotarea blocurilor alimentare în contextul alimentării gratuite a elevilor claselor V-IX (1686,3 mii lei), resurse energetice (755,5 mii lei), organizarea și desfășurare examenelor de absolvire (1,4 mii lei), alimentarea elevilor din clasele V-IX-a (2353,2 mii lei) începând cu 01 septembrie 2025.

Totodată a fost majorat *Normativul valoric* pentru un elev ponderat pentru instituțiile de învățământ (gimnazii, licee, școli primare) de la 19499 lei per elev la 20567 lei per elev sau cu 1068,0 lei mai mult față de cel aprobat și normativul per instituție de la 1046500 lei la 1103822 lei sau cu 57322 lei mai mult față de cel aprobat;

- 144,6 mii lei, diminuarea alocațiilor aferente plăților pentru indemnizații și compensații tinerilor specialiști din domeniul învățământului (104,6 mii lei) și domeniul culturii (40,0 mii lei);
- 372,0 mii lei, pentru asigurarea prevederilor cadrului normativ privind acoperirea parțială a cheltuielilor de personal pentru Școala Sportivă Cimișlia;
- 2851,3 mii lei, transferuri cu destinație specială alocate pentru infrastructura drumurilor de interes raional;
- 389,4 mii lei, transferuri curente primite cu destinație generală din Fondul de compensare între bugetul de stat și bugetele locale de nivelul II, repartizate pentru competențele proprii.

Transferurile alocate de către autoritățile administrației publice locale de nivelul întâi au fost destinate pentru următoarele necesități ale instituțiilor bugetare:

Tabelul nr. 5 (mii lei)

Alocat	Beneficiar	Destinația	Suma alocată	Transferat în bugetul raional	Decizia Consiliului raional
TOTAL			55,8	55,8	
Consiliul sătesc Batîr	Gimnaziul Batîr , s. Batîr	alimentarea elevilor din familiile social-vulnerabile din cl. V-IX	25,0	25,0	nr. 01/08 din 24.01.2025
Consiliul sătesc Troițcoe	Gimnaziul Troițcoe, s. Troițcoe		25,8	25,8	nr. 01/02 din 04.02.2025
Consiliul orășenesc Cimișlia	ÎM „Servcom Cimișlia”	întreținerea curentă (contribuția cetățenilor în cadrul proiectului privind managementul deșeurilor solide)	5,0	5,0	nr. 02/02 din 18.03.2025

Din suma totală a transferurilor, partea majoră revine transferurilor cu destinație specială de la bugetul de stat (91,7 %), care sunt direcționate pentru următoarele competențe:

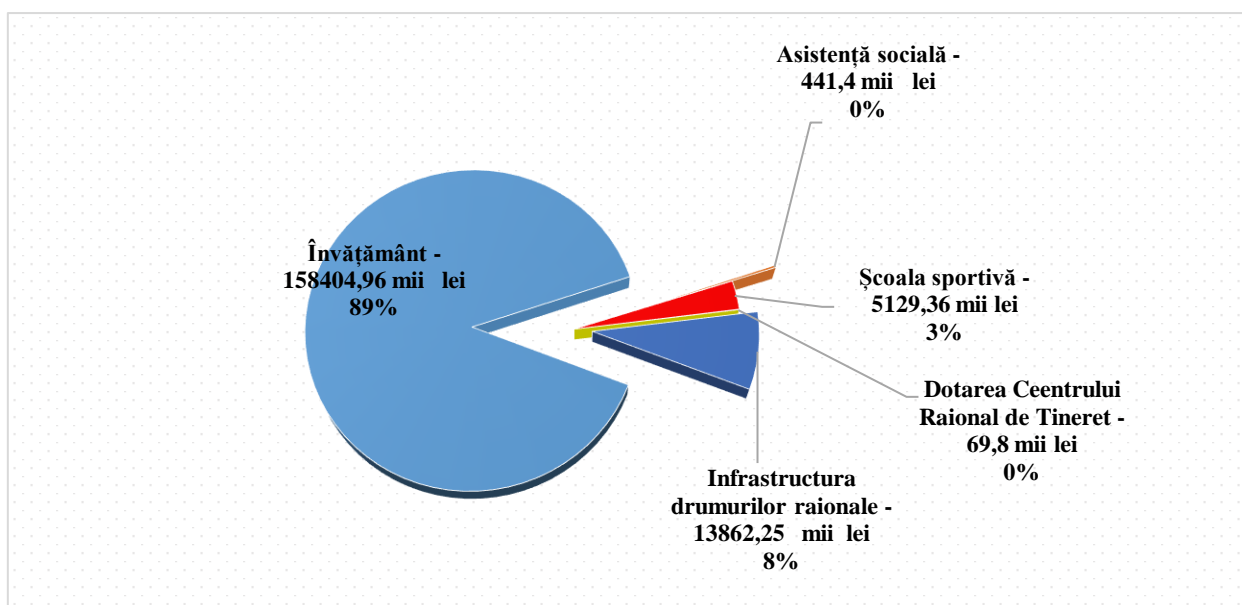


Diagrama nr. 4. Repartizarea transferurilor cu destinație specială de la bugetul de stat

Transferurile cu destinație specială pentru asistența socială (Cod eko 191112) sunt direcționate pentru următoarele competențe:

Tabelul nr. 6 (mii lei)

Denumirea	Corelat		Precizat pe an, suma	Executat		Executat alocații față de precizat	
	Alocații	Beneficiari		Alocații	Beneficiari (în mediu)	devieri (+/-)	în %%
Transferuri cu destinație specială pentru asigurarea și asistența socială:	743,2	5	598,6	441,4	12	-157,2	73,7
<i>inclusiv:</i>							
Susținerea tinerilor specialiști din învățământ	703,2	5	598,6	441,4	12	-157,2	73,7
Susținerea tinerilor specialiști din cultură	40	0	0	-	-	-	-

II. EXECUTAREA CHELTUIELILOR BUGETULUI RAIONAL

Bugetul raional a fost elaborat pe baza principiilor de bugetare în bază de programe, având la bază programe cu scopuri, obiective și indicatori de evaluare a performanței.

Executarea bugetului raional la partea de cheltuieli s-a efectuat reieșind din politica statului promovată în domeniul cheltuielilor publice și a fost orientată spre asigurarea stabilității bugetului raional prin asigurarea disciplinei, echității, transparenței, simplității și onestității în repartizarea finanțelor publice.

Pentru anul 2025 cheltuielile bugetului raional au fost aprobate în sumă de 176 279,7 mii lei. Pe parcursul anului de gestiune, prin deciziile adoptate în cadrul ședințelor Consiliului raional, au fost operate modificări, în rezultatul cărora volumul total al cheltuielilor a atins cifra de 212.963,08 mii lei, cu 36 683,38 mii lei mai mult față de cheltuielile aprobate.

Cele mai considerabile modificări au fost operate pentru: infrastructura drumurilor (2851,3 mii lei – majorarea transferului cu destinație specială), ramura Învățământ (27509,10 mii lei), ș.a..

Volumul cheltuielilor executate, conform competențelor stabilite prin legislație, pentru perioada curentă au însumat 207.112,70 mii lei sau 97,3 % din suma cheltuielilor preconizate pentru anul curent – 212.963,08 mii lei sau cu 15,0 % mai mult față de perioada similară a anului precedent.

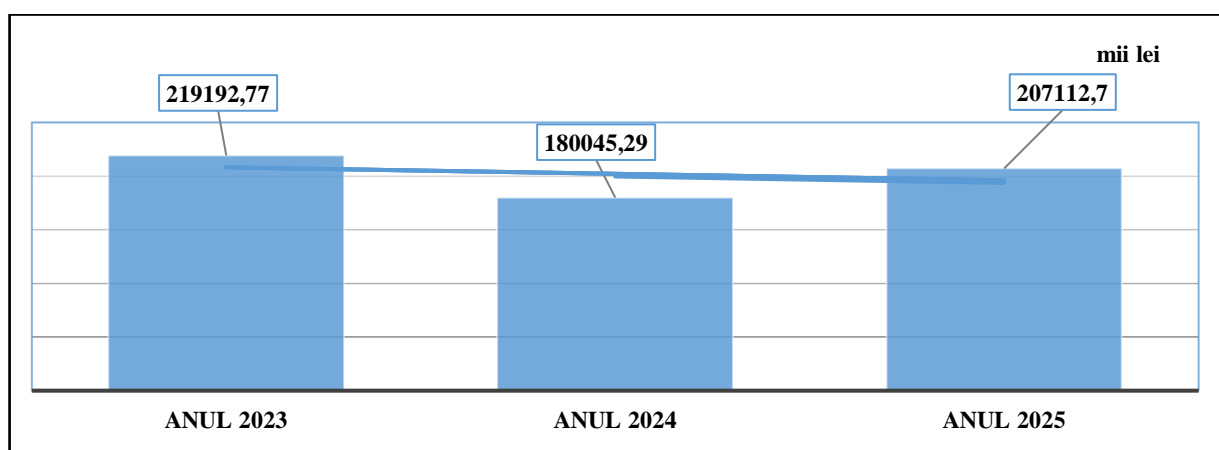


Diagrama nr. 5. Evoluția cheltuielilor bugetului raional perioada 2023-2025

REPARTIZAREA CHELTUIELILOR SUB ASPECT ECONOMIC

Tabelul nr. 7 (mii lei)

Denumirea	Cod	Aprobat	Precizat pe an	Executat anul curent	Executat față de precizat		Executat anul precedent	Executat anul curent față de anul precedent	
					devieri (+/-)	în %%		devieri (+/-)	în %%
1	2	3	4	5	6	7	8	9	10
TOTAL CHELTUIELI		176.279,70	212.963,08	207.112,70	-5.850,38	97,3	180.045,29	27.067,41	115,0
1.CHELTUIELI	2	166.514,30	182.868,07	178.565,57	-4.302,50	97,6	158.722,42	19.843,15	112,5
Cheltuieli de personal	21	129.051,70	147.735,04	145.578,74	-2.156,30	98,5	131.432,55	14.146,19	110,8
Bunuri și servicii	22	31.673,80	27.774,49	25.963,63	-1.810,86	93,5	22.187,24	3.776,39	117,0
Subvenții	25	300,00	545,50	545,41	-0,09	100,0	485,10	60,31	112,4
Prestații sociale	27	2.676,50	2.590,18	2.380,03	-210,15	91,9	2.872,97	-492,94	82,8
Alte cheltuieli	28	1.964,40	1.381,54	1.296,00	-85,54	93,8	1.109,58	186,42	116,8
Transferuri acordate în cadrul bugetului public național	29	847,90	2.841,32	2.801,75	-39,57	98,6	606,30	2.195,45	>200
2.ACTIVE NEFINANCIARE	3	9.765,40	30.095,01	28.547,14	-1.547,87	94,9	21.322,88	7.224,26	133,9
Mijloace fixe	31	886,60	20.092,82	19.291,78	-801,04	96,0	13.761,09	5.530,69	140,2
Stocuri de materiale circulante	33	8.878,80	10.002,18	9.255,35	-746,83	92,5	7.561,78	1.693,57	122,4
3.SOLD BUGETAR		-	-3.593,60	2.437,66	6.031,26	167,8	4.113,70	-1.676,04	59,3
4.SURSELE DE FINANȚARE		-	3.593,60	-2.437,66	-6.031,26	67,8	-4.113,70	1.676,04	59,3
5.ACTIVE FINANCIARE	4	-	-	11,92	11,92	-	5,94	5,98	>200
Creanțe interne	41	-	-	6,03	6,03	-	2,99	3,04	>200
Diferența de curs valutar	42	-	-	5,89	5,89	-	2,95	2,94	199,7
6.DATORII	5	-1.182,70	-1.182,70	-1.148,85	33,85	97,1	-3.167,31	2.018,46	36,3
Împrumuturi recreditate interne între bugete	56	-1.182,70	-1.182,70	-1.148,85	33,85	97,1	-3.167,31	2.018,46	36,3
7.MODIFICAREA SOLDULUI de mijloace bănești	90	1.182,70	4.776,30	-1.300,72	-6.077,02	27,2	-952,33	-348,39	136,6
Sold de mijloace bănești la începutul perioadei	91	1.182,70	4.776,30	5.266,82	490,52	110,3	4.317,69	949,13	122,0
Sold de mijloace bănești la sfârșitul perioadei	93	-	-	-6.567,55	-6.567,55	-	-5.266,82	-1.300,73	124,7

CHELTUIELILE DE PERSONAL

Partea preponderentă a cheltuielilor, în mărime de 70,3 % din totalul cheltuielilor executate, o constituie cheltuielile de personal ale instituțiilor, direcțiilor și secțiilor subordonate Consiliului Raional, care includ remunerarea muncii angajaților conform statelor de personal, achitarea contribuțiilor de asigurări sociale de stat obligatorii și a primelor de asigurare obligatorie de asistență medicală achitate de angajatori pe teritoriul țării.

Pentru anul 2025, la acest capitol, în acest scop au fost precizate alocații în mărime de 147.735,04 mii lei, cheltuielile executate însumând 145.578,74 mii lei sau 98,5 la sută față de mijloacele planificate pe an. În comparație cu aceeași perioadă a anului precedent s-au

executat cu 14.146,19 mii lei mai mult, sau cu 10,8 la sută. Repartizarea cheltuielilor de personal pe grupe funcționale se reflectă mai jos:

Tabelul nr. 8 (mii lei)

Denumirea	Indicatori		Aprobat	Precizat	Executat	Executat / precizat %	Ponderea executat din total %
	F1	ECO K2					
Cheltuieli de personal		21	129.051,70	147.735,04	145.578,74	98,5	100,0
Servicii de stat cu destinație generală	01	21	7.396,80	7.543,30	6.692,90	88,7	4,6
Servicii în domeniul economiei	04	21	2.241,10	2.044,70	1.411,31	69,0	1,0
Cultură, sport, tineret, culte și odihnă	08	21	7.007,30	7.353,70	7.127,82	96,9	4,9
Învățământ	09	21	112.406,50	130.793,34	130.346,70	99,7	89,5

BUNURI ȘI SERVICII

Categoria respectivă constituie cheltuielile pentru bunurile și serviciile necesare desfășurării activității instituțiilor publice, cu excepția bunurilor ce creează stocuri, mijloacelor fixe, rezervelor de stat. La categoria respectivă se atribuie și cheltuielile aferente contractelor încheiate cu persoanele fizice privind angajarea unor servicii.

Cheltuielile pentru bunuri și servicii au fost preconizate în sumă de 27774,49 mii lei, ceea ce reprezintă 13,0 % din suma totală a cheltuielilor precizate. Cheltuielile executate au însumat 25.963,63 mii lei sau 93,5 % față de suma planificată și 12,5 % din sum atotală a cheltuielilor executate.

Cota preponderentă la acest capitol de cheltuieli executate pe perioada de raportare o dețin: serviciile energetice și comunale – 10.936,40 mii lei sau 42,2 %, urmate de servicii neatribuite altor alineate (servicii de alimentație, ș.a.) cu 8.334,13 mii lei sau 32,1 %, servicii de reparații curente – 5.192,92 mii lei sau 20,0 % din cheltuielile executate la acest capitol. Repartizarea cheltuielilor pentru bunuri și servicii pe grupe funcționale se reflectă mai jos:

Tabelul nr. 9 (mii lei)

Denumirea	Funcția F1-F3	Aprobat	Precizat	Executat	Executat /precizat %	Ponderea executat din total %
Consiliul Raional Cimișlia		31.673,80	27.774,49	25.963,63	93,5	100,0
Servicii de stat cu destinație generală	01	2.647,90	2.167,30	1.584,67	73,1	6,1
Apărarea națională	02	141,10	141,10	87,62	62,1	0,3
Ordine publică și securitate națională	03	226,90	226,90	109,73	48,4	0,4
Servicii în domeniul economiei	04	11.013,50	4.980,70	4.958,30	99,6	19,1
Cultură, sport, tineret, culte și odihnă	08		17,90	17,87	99,8	0,1
Învățământ	09	2.149,40	2.328,27	1.784,93	76,7	6,9

SUBVENȚII

Subvențiile acordate instituțiilor publice au fost precizate în mărime de 333,1 mii lei. Pe perioada de raportare au fost executate 28,1 mii lei sau 8,4 % din mijloacele preconizate. Repartizarea mijloacelor se reflectă în tabela de mai jos:

Tabelul nr. 10 (mii lei)

Indicatori Cod Eko K6	Denumirea subvențiilor	Aprobat	Precizat	Finanțat	Beneficiar		Decizia Consiliului raional
					Denumirea	Destinația mijloacelor	
TOTAL		300,0	545,5	545,4			
251200	Subvenții acordate autorităților/instituțiilor publice la autogestiune	200,0	205,0	205,0	Întreprinderea Municipală Servcom	susținere financiară	Nr. 07/08 din 13.12.2024 – 200,0 mii lei; Nr. 02/02 din 18.03.2025 – 5,0 mii lei – CO Cimișlia
254000	Subvenții acordate autorităților/instituțiilor publice la autogestiune	100,0	140,5	140,4	IMSP Centrul de Sănătate Javgur	8,9 mii lei - acreditarea instituției	Nr. 07/08 din 13.12.2024 – 100,0 mii lei; Nr. 02/02 din 18.03.2025 - 28,1 mii lei Nr. 07/02 din 20.11.2025 - 12,4 mii lei
					IMSP Centrul de Sănătate Cimișlia	60,5 mii lei - amestecuri lactate	
					IMSP Centrul de Sănătate Gura Galbenei	19,2 mii lei - acreditarea instituției, 51,8 mii lei - amestecuri lactate	
		-	200,0	200,0	IMSP Centrul de Sănătate Cimișlia	contribuția Consiliului raional pentru implementarea proiectului „Termoizolarea Oficiului Medicului de Familie Selemet” (cost total proiect - 745,4 mii lei - conform procedurii de achiziție, finanțat de CNAM – 545,4 mii lei)	Nr. 07/02 din 20.11.2025

PRESTAȚII SOCIALE

În dependență de tipul programului social, clasificarea economică distinge 2 capitole de prestații sociale: *Prestații de asistență socială (272000)*, *Prestații sociale ale angajatorilor (273000)*. Toate plățile pentru prestații sociale sunt plăți curente.

Mijloacele financiare pentru „Prestații sociale” au fost aprobate în mărime de 2 676,5 mii lei, precizarea acestora a atins suma de 2 590,18 mii lei. Conform raportului operativ, cheltuielile executate au însumat 2380,03 mii lei sau 91,9 %. Executarea cheltuielilor pe tipuri de prestații sociale se reflectă mai jos:

Tabelul nr. 11 (mii lei)

Denumirea	Cod	Aprobat	Precizat pe an	Executat 30.06.2025	Executat față de precizat		Executat anul precedent	Executat anul curent față de anul precedent	
					devieri (+/-)	în %		devieri (+/-)	în %
1	2	3	4	5	6	7	8	9	10
Prestații sociale	27	2 676,50	2 590,18	2 380,03	-210,15	91,9	2 872,97	-492,94	82,8
Prestații de asistență socială	272	2 299,20	2 590,18	2 380,03	- 210,15	91,9	2 872,97	-492,94	82,8

Denumirea	Cod	Aprobat	Precizat pe an	Executat 30.06.2025	Executat față de precizat		Executat anul precedent	Executat anul curent față de anul precedent	
					devieri (+/-)	în % %		devieri (+/-)	în %
Indemnizații de asistență socială	272300	440,00	392,00	392,00		100.0	426,70	-34,70	91.9
Tineri specialiști		440,00	392,00	392,00		100.0	426,70	-34,70	91.9
Compensații	272500	1 859,20	1 678,60	1 513,40	-165,20	90.2	1 567,34	-53,94	96,6
Tineri specialiști		303,20	206,60	49,40	-157,2	23.9	139,34	-89,94	35,5
Compensații bănești pentru personalul didactic		1 556,00	1 472,00	1464,00	-8,0	99.5	1428,00	-36,00	102.5
Ajutoare bănești	272600	0,00	192,00	184,00	-8,00	95.8	156,00	28,00	117.9
Acordarea ajutoarelor unice			192,00	184,00	-8,00	95.8	156,00	28,00	117.9
Prestatii sociale ale angajatorilor	273	377,30	327,58	290,63	-36,95	88.7	722.93	-432,30	40.2
Indemnizații la încetarea acțiunii contractului de muncă	273200	55,50	46,10	43,63	-2,47	94.6	439,03	-395,40	9.9
Indemnizații pentru incapacitatea temporară de muncă, achitate din mijloacele financiare ale angajatorului	273500	321,80	281,48	246,99	-34,49	87.7	283,90	-36,91	87.0

Conform Hotărârii Guvernului nr. 969 din 03.10.2018 pentru aprobarea Regulamentului privind acordarea compensațiilor bănești anuale personalului de conducere și didactic din instituțiile de învățământ general public, compensațiile bănești se acordă anual, într-o singură tranșă, în luna octombrie, în valoare de **4000 de lei**. Compensațiile achitate pe fiecare instituție se reflectă în tabelul de mai jos:

Tabelul nr. 12 (mii lei)

Denumirea	ORG2	Cod ECO K1-K6	Suma, mii lei	Beneficiari
TOTAL		272500	1.464,00	366,00
Școala de Arte Cimișlia	10399	272500	104,00	26
Liceul teoretic „Mihai Eminescu”, or. Cimișlia	14405	272500	224,00	56
Gimnaziul „Alexandr Pușkin”, or. Cimișlia	14408	272500	56,00	14
Gimnaziul „Sergiu Coipan”, s. Selemet	14410	272500	56,00	14
Liceul teoretic „Hyperion”, s. Gura-Galbenei	14411	272500	116,00	29
Gimnaziul „Ștefan cel Mare”, s. Mihailovca	14412	272500	52,00	13
Liceul Internat cu Profil Sportiv Lipoveni, s. Lipoveni	14415	272500	76,00	19
Gimnaziul Porumbrei, s. Porumbrei	14418	272500	52,00	13
Gimnaziul Cenac, s. Cenac	14419	272500	48,00	12
Gimnaziul Hîrtop, s. Hîrtop	14420	272500	48,00	12
Gimnaziul Sagaidac, s. Sagaidac	14421	272500	56,00	14
Gimnaziul Gradiște, s. Gradiște	14423	272500	52,00	13
Gimnaziul „Constantin Stere”, s. Javgur	14424	272500	48,00	12

Denumirea	ORG2	Cod ECO K1-K6	Suma, mii lei	Beneficiari
Gimnaziul Batîr, s. Batîr	14425	272500	48,00	12
Gimnaziul Troiţcoe, s. Troiţcoe	14426	272500	44,00	11
Gimnaziul „Tudor Strişcă”, s. Satul-Nou	14427	272500	48,00	12
Liceul teoretic „Ion Creangă”, or.Cimişlia	14441	272500	208,00	52
Centrul Raional de Creaţie a Copiilor şi Adolescenţilor Cimişlia	15234	272500	44,00	11
Şcoala primară-grădiniţă Codreni, s. Codreni	15235	272500	4,00	1
Şcoala Sportivă Cimişlia	15236	272500	44,00	11
Şcoala primară-grădiniţă „Liuba Dimitriu”, s. Ciucur-Mingir	16029	272500	24,00	6
Şcoala primară „Dimitrie Cantemir”, s. Ialpujeni	16836	272500	12,00	3

ALTE CHELTUIELI

La capitolul „Alte cheltuieli” au fost precizate 1 381,54 mii lei, cheltuielile executate se cifrează la suma de 1296,0 mii lei sau 93,8 la sută din planul precizat pentru anul în gestiune. În suma cheltuielilor executate se includ: 30,9 mii lei (2,4 %) - plata cotizaţiei de membru al Asociaţiei „Euroregiunea Siret-Prut-Nistru”, România; 485,15 mii lei (37,4 %) - indemnizaţii aleşilor locali pentru participare la şedinţele Consiliului raional; 780,0 mii lei (60,2 %) – contribuţia consiliului raional la implementarea proiectului „Servicii inovative ale Incubatorului de afaceri Cimişlia pentru dezvoltarea noilor afaceri din regiune”.

TRANSFERURI ACORDATE ÎNTRE BUGETELE LOCALE ÎN CADRUL UNEI UAT

Mijloace financiare alocate sub formă de transferuri de la un buget la alt buget. La capitolul dat au fost precizate alocaţii în sumă de 2 841,31 mii lei, executarea acestora fiind 98,6 %. Repartizarea transferurilor se reflectă în tabelul de mai jos:

Tabelul nr. 13 (mii lei)

Denumirea	Cod economic	Precizat pe an	Executat pe an	Executat faţa de precizat		Beneficiar	Destinaţia
				devieri (+/-)	în %		
Transferuri acordate în cadrul bugetului public naţional	29	2.841,32	2.801,75	-39,57	98,6	-	Contribuţia Consiliului raional la implementarea proiectelor
Transferuri capitale acordate cu destinaţie generală între instituţiile bugetului de stat şi instituţiile bugetelor locale de nivelul 2	291340	847,90	847,85	-0,05	100,0	Oficiul Naţional pentru Dezvoltarea Infrastructurii „Moldova-Proiect”	Contribuţia Consiliului raional pentru implementarea proiectului „Locuinţe sociale”
Transferuri capitale acordate cu destinaţie specială între bugetele locale	293120	1993,42	1953,90	-39,52	98,0	Primăria Selemet	Contribuţia Consiliului raional la implementarea proiectului „Construcţia şi

Denumirea	Cod economic	Precizat pe an	Executat pe an	Executat fața de precizat		Beneficiar	Destinația
				devieri (+/-)	în %		
de nivelul 2 și bugetele locale de nivelul I în cadrul unei unități administrativ-teritoriale							îmbunătățirea serviciilor de calitate, destinate Postului de Pompieri Voluntari Selemet”
Transferuri capitale acordate cu destinație specială între bugetele locale de nivelul 2 și bugetele locale de nivelul I în cadrul unei unități administrativ-teritoriale		100,00	100,00	-	100,0	Primăria c. Lipoveni	implementarea proiectului „Dezvoltarea infrastructurii pentru gestionarea eficientă a deșeurilor în comuna Lipoveni, rl Cimișlia”, finanțat din Fondul Național pentru Mediu (90,0 %)
		55,00	55,00	-	100,0		implementarea proiectului „Amenajarea zonei de protecție a grădiniței „Vișina” din satul Lipoveni, prin construcția unui gard de protecție”, finanțat în cadrul GAL „Vatra Hotărnicenilor” (65,0 %)
		298,90	298,90	-	100,0	Primăria c. Hîrtop	elaborarea proiectului de execuție „Decolmatarea albiei vâlceleii fără denumire de la iazul existent (teren nr. Cadastral 2920204.150) până la riul Hirtop, raionul Cimișlia”
		300,00	300,00	-	100,0	Primăria s. Sagaidac	construcția unui drum local cu lungimea 200 m
		300,00	300,00	-	100,0	Primăria s. Cenac	procurarea unui turn de apă cu capacitatea de 50 m3
		150,00	150,00	-	100,0	Primăria c. Ecaterinovca	lucrări de proiectare și conectare la sistemul de canalizare a grădiniței de copii din s. Ecaterinovca
		100,00	100,00	-	100,0		implementarea proiectului „Coștangalia - sat cu răuleț curat și amenajat”, finanțat din Fondul Național pentru Mediu
		300,00	300,00	-	100,0	Primăria c. Porumbrei	Construcția Centrului de tineret
		150,00	150,00	-	100,0	Primăria or. Cimișlia	implementarea proiectului „Împreună pentru un oraș curat”, în cadrul Programului „Diaspora Acasă Reușește” DAR 1+3 (procurarea unei mini-autospeciale pentru măturarea străzilor din orașul Cimișlia);
	39,50	0,00	-39,5	-	contribuția LT „Ion Creangă”, or. Cimișlia în cuantum de 5% la implementarea proiectului „Îmbunătățirea condițiilor de igienă în instituțiile de învățământ primar, gimnazial și liceal prin intervenții de construcție/renovare/reabilitare a blocurilor sanitare în anul bugetar 2025”		

MIJLOACE FIXE

Mijloace fixe - active materiale (mijloace de muncă) și nemateriale prevăzute pentru utilizare pe o durată mai mare de un an, indiferent de valoarea acestora.

Cheltuielile aferente mijloacelor fixe pentru anul curent au fost precizate în sumă de 20 092,82 mii lei sau 9,4 % din totalul de cheltuieli planificate pentru anul de gestiune și executate în mărime de 19 291,78 mii lei sau 96,0 % față de mijloacele preconizate. În suma cheltuielilor executate se includ: cheltuieli pentru reparații capitale ale construcțiilor speciale – 9 342,95 mii lei (48,8%), reparații capitale ale clădirilor – 5.192,05 mii lei (26,9 %), procurarea mașinilor și utilajelor - 1.730,68 mii lei (9,0%), proiecte de investiții publice – 1.434,49 mii lei (7,7%) (Reparația capitală și dotarea sălii de festivități a Școlii de Arte din or. Cimișlia) și procurarea mobilierului școlar – 1 295,69 mii lei (6,7 %).

STOCURI DE MATERIALE CIRCULANTE

Stocuri de materiale circulante reprezintă valoarea materialelor, care se află la păstrare în instituțiile bugetare cu scopul utilizării ulterioare pentru necesitățile instituției.

Pentru această categorie de cheltuieli au fost preconizate 4,7% din totalul cheltuielilor sau 10.002,18 mii lei, dintre care au fost valorificate mijloace financiare în mărime de 9.255,35 mii lei sau 92,5 la sută din mijloacele precizate pentru perioada de raportare.

Pentru procurarea combustibilului și carburanților, cheltuielile executate au însumat 1.619,82 mii lei sau 86,9 la sută din mijloacele prevăzute pe an.

Alocațiile destinate pentru procurarea produselor alimentare au fost precizate în mărime de 5021,3 mii lei. Pe perioada raportată au fost efectuate cheltuieli în sumă de 4.896,57 mii lei sau 97,5 la sută din prevederile anuale.

E de menționat că contractează *servicii de alimentație* următoarele instituții: *Liceul Teoretic „Mihai Eminescu”, or. Cimișlia; Liceul Teoretic „Ion Creangă”, or. Cimișlia; Gimnaziul „Alexandr Pușkin”, or. Cimișlia și Gimnaziul „Ștefan cel Mare”, s. Mihailovca*. Cheltuielile respective sunt reflectate la codul economic 229999 „*Servicii neatribuite altor alineate*”.

Astfel, alocațiile totale efectuate pentru alimentarea elevilor din clasele I-IX-a au însumat 8589,66 mii lei sau la nivel de 98,0% față de prevederile anuale, inclusiv: 4.896,57 mii lei pentru procurarea produselor alimentare și 3693,1 mii lei pentru contractarea serviciilor de alimentație.

Informație privind executarea alocațiilor pentru alimentarea elevilor din cl. I-IV

Tabelul nr. 14 (mii lei)

Denumirea	ORG2	Total elevi	Aprobat	Precizat	Executat	Devieri	
						suma, mii lei	% de executare
TOTAL GENERAL			6.774,60	8.765,39	8.589,66	- 175,73	98,00
Servicii de alimentație			2.141,20	3.744,36	3.693,09	- 51,27	98,63
Liceul Teoretic „Mihai Eminescu”, or. Cimișlia	14405	386	1.129,40	2.147,30	2.115,92	- 31,38	98,54
Gimnaziul „Ștefan cel Mare”, s. Mihailovca	14408	64	97,10	135,00	129,59	- 5,41	95,99
Gimnaziul „Alexandr Pușkin”, or. Cimișlia	14412	22	194,10	298,76	284,35	- 14,41	95,18
Liceul Teoretic „Ion Creangă”, or. Cimișlia	14441	246	720,60	1.163,30	1.163,23	- 0,07	99,99

Denumirea	ORG2	Total elevi	Aprobat	Precizat	Executat	Devieri	
						suma, mii lei	% de executare
Pentru procurarea produselor alimentare			4.633,40	5.021,03	4.896,57	- 124,46	97,52
Direcția învățământ General (economii)	03985	0	73,60	-	-	-	-
Gimnaziul „Sergiu Coipan” s. Selemet	14410	107	288,20	320,86	312,27	- 8,59	97,32
Liceul teoretic „Hyperion”, s. Gura-Galbenei	14411	143	479,40	701,33	649,42	- 51,91	92,60
Liceul Internat cu Profil Sportiv Lipoveni, s. Lipoveni	14415	60	1.493,20	1.231,00	1.230,81	- 0,19	99,98
Gimnaziul Porumbrei, s. Porumbrei	14418	61	185,30	280,60	280,35	- 0,25	99,91
Gimnaziul Cenac, s. Cenac	14419	52	144,10	213,90	202,98	- 10,92	94,89
Gimnaziul Hîrtop, s. Hîrtop	14420	83	244,10	353,50	351,63	- 1,87	99,47
Gimnaziul Sagaidac, s. Sagaidac	14421	55	164,70	255,90	249,87	- 6,03	97,64
Gimnaziul Gradiște, s. Gradiște	14423	54	229,40	268,80	268,80	-	100,00
Gimnaziul „Constantin Stere”, s. Javgur	14424	47	328,00	307,12	301,00	- 6,12	98,01
Gimnaziul Batîr, s. Batîr	14425	50	170,60	298,20	298,18	- 0,02	99,99
Gimnaziul Troițcoe, s. Troițcoe	14426	20	141,20	200,04	198,12	- 1,92	99,04
Gimnaziul „Tudor Strișcă”, s. Satul Nou	14427	41	191,10	232,20	228,10	- 4,10	98,23
Școală primară-grădiniță Codreni, s. Codreni	15235	0	50,00	26,05	26,04	- 0,01	99,96
Școală primară - grădiniță „Liuba Dimitriu”, s. Ciucur-Mingir	16029	30	79,40	59,40	51,70	- 7,70	87,04
Școala primară „Dimitrie Cantemir”, s. Ialpujeni	16836	9	64,70	43,70	39,89	- 3,81	91,28

Informație privind executarea alocațiilor pentru alimentația copiilor din instituțiile preșcolare

Tabelul nr. 15 (mii lei)

Nr. d/o	Denumirea instituției	Total copii	Cheltuieli				
			Aprobat	Precizate	Executate	Neexecutat	% de executare
1	Școală primară - grădiniță „Liuba Dimitriu”, s. Ciucur-Mingir	24	201,90	144,15	126,34	-17,8	87,6
2	Școală primară-grădiniță Codreni, s. Codreni	12	104,50	84,28	81,07	-3,2	96,2
	Total	36		306,4	94,6	-211,8	30,9

Suma Componentei raionale a fost stabilită (corelată) prin Decizia Consiliului raional nr. 01/01 din 04.02.2025 cu privire la corelarea bugetului raional cu Legea bugetului de stat pentru anul 2025, în mărime de **19 102,9 mii lei**.

Pe parcursul anului, prin Deciziile consiliului raional au fost repartizate 14 766,6 mii lei sau 77,3 %. Sursele nerepartizate la situația raportată însumează 4 336,3 mii lei.

Repartizând alocațiile distribuite din componenta raională după anumite obiective, finanțarea acestora se reflectă după cum urmează:

Tabelul nr. 16 (mii lei)

Indicatori	Alocat	Finanțat	Nefinanțat
Efectuarea reparațiilor capitale, modernizare	5125,99	4968,76	-157,23
Compensarea cheltuielilor de transport ale cadrelor didactice pentru deplasarea în instituțiile de învățământ din altă localitate decât cea de reședință pe distanțe ce depășesc 2 km în scopul desfășurării activității didactice	229,31	222,95	-6,36
Transportarea elevilor	3353,10	3328,68	-24,42
Acoperirea deficitului de buget	9571,80	9470,93	-100,87
Întreținerea elevilor în cămine	822,70	804,90	-17,80
Total	19102,90	18796,22	-306,68

Informația privind repartizarea și executarea mijloacelor alocate la nivel de instituții, din **Componenta raională**, se reflectă în [Anexa nr. 3](#) la Raportul narativ.

REPARTIZAREA CHELTUIELILOR SUB ASPECT FUNCȚIONAL

Program P1P2 – 0301 „Exercitarea guvernării”

Pentru *autoritățile legislative executive* ale raionului Cimișlia au fost precizate mijloace financiare în mărime de 9.574,10 mii lei. Pentru activitatea Aparatului președintelui raionului au fost executate cheltuieli în sumă de 8.091,90 mii lei sau 84,5 la sută față de mijloacele precizate. Din suma cheltuielilor executate partea preponderentă o constituie cheltuielile de personal 2811,9 mii lei sau 34,7 la sută din totalul cheltuielilor executate pe ramura dată. Din suma totală a cheltuielilor executate - 24,1% o constituie transferurile efectuate către UAT de nivelul I – contribuții pentru implementarea proiectelor aprobate prin Deciziile adoptate în cadrul ședințelor Consiliului raional pe parcursul anului.

Program P1P2 – 0302 „Servicii de suport pentru exercitarea guvernării”

Suma precizată la programul dat, însumează 1.139,60 lei, iar executarea fiind de 1122,25 mii lei, dintre care 98,5 % sunt cheltuieli de personal întru asigurarea serviciilor de suport pentru exercitarea guvernării.

Program P1P2 – 0501 „Politici și management în domeniul bugetar-fiscal”

Pentru 14,0 unități de personal aprobate pentru activitatea Direcției finanțe au fost preconizate mijloace financiare în mărime de 2.443,20 mii lei, cheltuielile executate au constituit 2123,56 mii lei sau 86,9 %. Din suma cheltuielilor executate partea preponderentă o constituie cheltuielile de personal 1507,9 mii lei sau 71,0 la sută.

Program P1P2 – 0802 „Gestionarea fondurilor de rezervă”

Mijloacele *Fondului de rezervă*, aprobate pentru anul în gestiune, au alcătuit 300,0 mii lei. Mijloacele Fondului de rezervă au fost repartizate - 192,0 mii lei, ajutoare materiale unor categorii de cetățeni sau 64,0 %. Alocațiile nerepartizate din Fondul de rezervă au însumat 108,0 mii lei.

Program P1P2 – 0808 „Acțiuni cu caracter general”

La acest subprogram sunt reflectate alocațiile parvenite în bugetul raional de la realizarea activelor nefolosite și expuse la licitație, inclusiv:

Tabelul nr. 17 (mii lei)

Denumirea	Beneficiar	Coduri – Clasificația bugetară				Executat
		Funcția F1-F3	Subprogram P1-P2	Activitatea P3	ECO K1-K6	
Alte servicii de generală	stat cu destinație	0169	-	-	-	-14,15
Realizarea altor materiale (sumele obținute din vânzarea materialelor obținute de la dezasambarea unor obiecte din mijloacele fixe casate (uzate), direcționate pentru cheltuielile curente ale instituțiilor)	Direcția Învățământ General Cimișlia	0169	0808	00059	339210	2,9
	Liceul Internat cu Profil Sportiv Lipoveni, s. Lipoveni					-5,0
	IP Gimnaziul Sagaidac, s. Sagaidac					0,4
	IP Gimnaziul Hîrtop, s. Hîrtop				331210	4,2

Program P1P2 – 3104 „Servicii de suport în domeniul apărării naționale”

Pentru activitatea administrativ - militară și recrutarea tinerilor pentru încorporare în armata națională au fost executate cheltuieli în mărime de 90,82 mii lei sau la nivel de 56,9 % față de mijloacele aprobate în mărime de 147,7 mii lei. Din suma cheltuielilor executate: 20,2 mii lei (22,3 %) au constituit serviciile de locațiune (servicii energetice și comunale); 45,0 mii lei – plata pentru efectuarea examenului medical și prestarea de servicii medicale tinerilor la recrutare și recruților la încorporare achitate IMSP Spitalul Raional Cimișlia (49,5%); 15,8 mii lei – plata pentru serviciile de curățenie în bază de contract prestări – servicii (17,4%); servicii pază (6,6 mii lei – 7,3%) și alte cheltuieli (3,5 %).

Program P1P2 – 3702 „Protecția civilă și apărarea împotriva incendiilor”

Pentru organizarea și desfășurarea măsurilor de protecție civilă în raion au fost precizate cheltuieli în sumă de 271,9 mii lei. Executarea cheltuielilor a atins suma de 118,04 mii lei sau 43,4 % față de mijloacele prevăzute în buget. Ponderea cea mai mare o constituie cheltuielile pentru organizarea donărilor de sânge – 106,5 mii lei, constituind 90,2 % din suma cheltuielilor executate la acest program.

Program P1P2 – 5001 „Politici și management în domeniul macroeconomic și de dezvoltare a economiei”

Pentru 8,0 unități de personal aprobate pentru activitatea *Direcției Economie, Agricultură, Investiții și Turism* au fost preconizate mijloace financiare în mărime de 1407,4 mii lei, cheltuielile executate au constituit 854,5 mii lei sau la nivel de 60,6 %, care preponderent reprezintă cheltuieli de personal (90,7 %) și pentru elaborarea Strategiei de dezvoltare turistică a raionului Cimișlia - 79,5 mii lei (9,3%).

Program P1P2 – 5004 „Susținerea întreprinderilor mici și mijlocii”

Pentru activitățile incluse în programul dat s-au precizat mijloace financiare în sumă de 798,0 mii lei, destinate pentru construcția Halei de producere în cadrul proiectului „Servicii inovative ale Incubatorului de Afaceri Cimișlia pentru dezvoltarea noilor afaceri din regiune”, executarea fiind la nivel de 100,0 %.

Program P1P2 – 6101 „Politici și management în domeniul dezvoltării regionale și construcțiilor”

Pentru activitatea *Direcției Dezvoltare Teritorială* au fost aprobate 5,0 de personal și au fost preconizate mijloace financiare în mărime de 876,3 mii lei. Cheltuielile executate au constituit 772,1 mii lei sau la nivel de 88,1 % față de prevederile anuale și care 99,9 % reprezintă cheltuieli de personal.

Program P1P2 – 6402 „Dezvoltarea drumurilor”

Acest program include cheltuieli aferente reparației drumurilor locale. Mijloacele precizate au însumat **13 864,8 mii lei**, din contul transferurilor cu destinație specială de la bugetul de stat. Cheltuielile executate pe programul dat au însumat **13.862,25 mii lei** (100,0%).

Informația privind executarea **Programului privind repartizarea mijloacelor financiare pentru infrastructura drumurilor locale**, aprobat prin Decizia Consiliului raional din 07/08 din 13.12.2024, Anexa nr. 12, cu ultimile modificări operate la aceasta, se reflectă în tabelul de mai jos:

Tabelul nr. 18 (mii lei)

Nr. d/o	Nr. drum	Precizat	Executat	Nefinanțat
II	CHELTUIELI, mii lei	13864,80	13862,30	- 2,50
1	Lucrări de întreținere a drumurilor locale	4745,7	4745,7	-
1.1	Întreținerea de rutină și reparația curentă a drumurilor locale r-l Cimișlia	4745,7	4745,7	-
2	Lucrări de reparație a drumurilor locale:	8466,9	8466,6	- 0,30
	<i>inclusiv:</i>			-
2.1	L 553 R26 Batîr-Ciuflești	1.257,60	1257,6	-
2.2	L557 Lipoveni - Munteni	1.343,40	1343,4	-
2.3	L559.1 Gradiște-Coștangalia	1.409,40	1409,4	-
2.4	L560 Drumul de acces spre s. Suric	1.326,90	1326,9	-
2.5	L565 Ciucur-Mingir-Cenac	1.197,00	1197	-
2.6	L565.1 Drumul de acces spre s. Ciucur Mingir	974,00	973,9	- 0,10
2.7	L555 Drumul de acces spre s. Ivanovca Nouă (tronson prin s. Gura Galbenei)	614,40	614,3	- 0,10
2.8	L564 Mihailovca - stația Cimișlia	344,20	344,1	- 0,10
3	Întreținerea personalului de supraveghere tehnică	86,8	84,6	- 2,20
4	Lucrări de proiectare	565,4	565,4	-

Program P1P2 – 7502 „Dezvoltarea gospodăriei de locuințe și serviciilor comunale”

Acest program include cheltuieli pentru amenajarea și salubritatea teritoriului. Mijloacele precizate însumează 205,0 mii lei - subvenții acordate pentru susținerea activității ÎM „SERVCOM Cimișlia” și 5,0 mii lei resurse financiare alocate de către primăria Cimișlia în cadrul proiectului privind Managementul deșeurilor solide, executarea fiind la nivel de 100,0%.

Program P1P2 – 7504 „Construcția locuințelor”

Prin Decizia Consiliului Raional Cimișlia nr. 08/21 din 22.12.2017 Cu privire la modificarea și completarea deciziei nr. 02/27 din 12.05.2017 cu privire la participarea Consiliului Raional Cimișlia în cadrul *Proiectului de construcție a locuințelor pentru păturile socialmente vulnerabile II*, a fost stabilit aportul financiar al Consiliului raional în cadrul proiectului dat în sumă de 3200,0 mii lei.

În anul 2021 au fost executate lucrări cu costul total de 1483,4 mii lei. În anul 2022 nu au fost executate cheltuieli, în scopul dat. În anul 2023 au fost valorificate 868,70 mii lei, iar în 2024 executarea fiind la nivel de 0 %. Pentru anul 2025, au fost aprobate mijloace financiare în sumă de 847,9 mii lei. La situația raportată, mijloacele financiare au fost valorificate la nivel de 100,0%.

Suplimentar la contribuția achitată, au fost executate cheltuieli aferent implementării proiectului dat în sumă de 38,5 mii lei (procurarea și instalarea detectoarelor de fum, instalarea unor gratii de protecție dintre fereastră și scară (8 buc), ș.a.).

Suma de bază achitată pentru împrumutul angajat întru implementarea proiectului „*Locuințe sociale*” a constituit 1148,85 mii lei sau 97,1 % din suma preconizată pe an.

Suma aferentă împrumutului recreditat se achită la cursul valutar la zi al BNM, în monedă Euro.

Ramura - CULTURĂ, TINERET, SPORT, CULTE ȘI ODIHNĂ

Pentru susținerea și crearea condițiilor favorabile de dezvoltare a ramurii Cultură, Artă, Sport, Tineret și activităților din cadrul acesteia au fost aprobate pentru anul 2025 surse financiare în sumă totală de *10 610,5 mii lei*. Pe parcursul anului au fost precizate cheltuieli în sumă de *11 337,1 mii lei*, dintre care s-au executat *10 367,0 mii lei* sau la nivel de 91,4 la sută față de prevederile precizate pe an.

În subordinea Consiliului raional avem 8 instituții de cultură, artă și în domeniul sportului, inclusiv: aparatul administrativ al Secției Cultură, Tineret și Sport, 4 – ansambluri/formațiuni folclorice cu titlu model, Muzeul Raional de Istorie, Etnografie și Artă, Centrul Raional de Tineret și Școala Sportivă.

Pentru remunerarea muncii angajaților din cadrul acestor 8 instituții și achitarea contribuțiilor de asigurări sociale obligatorii de stat s-au executat *7 127,8 mii lei*. În mediu pe perioada anului 2025 au fost ocupate 48,63 unități de personal (funcții).

Program P1P2 – 8501 „Politici și management în domeniul culturii”

Pentru 6,0 unități de personal aprobate pentru activitatea *Secției Cultură, Tineret, Sport* au fost aprobate mijloace financiare în mărime de *1 193,0 mii lei*. Suma precizată pe perioada de raportare constituie *1 238,3 mii lei*. Cheltuielile executate au constituit *1 131,9 mii lei (91,4%)*, dintre care cheltuielile de personal dețin cea mai mare pondere - 91,3 %

din cheltuielile totale executate pe acest program - 1 033,0 mii lei, direcționate pentru salarizarea a 5,9 unități de personal executate în mediu pentru perioada de raportare.

Program P1P2 – 8502 „Dezvoltarea culturii”

Pentru acest subprogram au fost aprobate mijloace financiare în mărime de 2 781,2 mii lei, cheltuielile precizate constituind 2 998,7 mii lei. Pentru perioada anului 2025 s-au executat 2 540,2 mii lei, adică 84,7 % față de plan precizat.

Pentru întreținerea și activitatea a 4 ansambluri au fost precizate mijloace financiare în sumă de 1 566,2 mii lei. Pe parcursul perioadei de raportare s-au executat cheltuieli în mărime de 1 533,2 mii lei sau 97,9 la sută față de valorile precizate. Pentru remunerarea a 8 unități de personal ce au activat în mediu pe parcursul perioadei de raportare, inclusiv contribuții sociale personalului angajat au fost executate - 1 027,3 mii lei sau 67,0% din total cheltuieli.

Pentru desfășurarea activităților culturale organizate de către Aparatul președintelui raionului, Secția Cultură, Tineret și Sport și Direcția Învățământ General, s-au precizat resurse financiare în valoare de 1 432,5 mii lei, dintre care s-au executat - 1 007,0 mii lei.

Direcția Învățământ General a executat suma de 135,2 mii lei din planul precizat în mărime de 145,0 mii lei. Secția Cultură, Tineret și Sport a executat 182,5 mii lei din total resurse financiare precizate pentru anul 2025 – 182,8 mii lei. Cea mai mare pondere o dețin cheltuielile executate pentru desfășurarea activităților culturale organizate de Aparatul președintelui raionului - 689,4 mii lei din suma precizată - 1 104,7 mii lei, inclusiv 284,8 mii lei pentru cea mai de amploare activitate: Festivalul Național al Strugurelui, care în acest an a fost desfășurat în a 10-a ediție.

Program P1P2 – 8503 „Protejarea și punerea în valoare a patrimoniului cultural național”

În cadrul acestui subprogram sunt reflectate cheltuielile pentru activitatea *Muzeului de Istorie, Etnografie și Artă Cimișlia*. Pentru anul 2025 s-au aprobat cheltuieli în sumă de 774,0 mii lei. Suma precizată a constituit - 799,7 mii lei, iar cheltuielile de personal – 660,4 mii lei. Pe perioada anului 2025 cheltuielile executate au însumat 730,8 mii lei, dintre care 660,3 mii lei au constituit surse pentru salarizarea a 5,5 unități de personal executate în mediu pentru perioada de raportare.

De asemenea, pe parcursul anului, prin Decizia Consiliului Raional Cimișlia nr. 08/02 din 12.12.2025, au fost alocate resurse financiare în sumă de 29,4 mii lei, pentru procurarea a 6 plăci comemorative noi pentru reconstrucția monumentului dedicat memoriei ostașilor din Cimișlia căzuți în războiul din Afganistan. Cheltuielile au fost executate integral (100%).

Program P1P2 – 8505 „Susținerea televiziunii și radiodifuziunii publice”

Pentru activitatea acestui subprogram au fost aprobate 100,0 mii lei, dintre care 50,0 mii lei pentru subvenționarea edițiilor periodice și 50,0 mii lei pentru servicii generale în domeniul teleradiodifuziunii. Pe parcursul anului, în baza Deciziei consiliului raional, suma totală a fost precizată pentru asigurarea transparenței în activitatea Consiliului raional, în vederea informării active a societății în mod deschis și explicit privind activitatea instituțiilor subordonate. În fond, destinația resurselor nu a fost modificată,

păstrând destinația generală - asigurarea transparenței în activitatea Consiliului raional. Din alocațiile total precizate s-au executat *50,0 mii lei* sau la nivel de 50%.

Program P1P2 – 8602 „Sport”

Pentru activitatea acestui subprogram s-au aprobat - *5 321,7 mii lei*, pe perioada de raportare s-au precizat cheltuieli în sumă de *5 686,1 mii lei*, dintre care s-au executat - *5 459,3 mii lei*.

În cadrul acestui program sunt reflectate cheltuielile pentru activitatea Școlii Sportive din or. Cimișlia, pentru care s-au aprobat - *4 973,7 mii lei*, alocate din contul transferurilor cu destinație specială și *10,0 mii lei* din contul resurselor colectate din prestarea serviciilor contra plată.

Pe perioada de raportare s-au precizat resurse financiare în sumă totală de *5 348,1 mii lei*, dintre care s-au executate fiind - *5 131,8 mii lei* sau 96,0% din suma precizată. Cea mai mare pondere a cheltuielilor executate o constituie cheltuielile de personal - *4 177,9 mii lei* sau 97,6% (*4 278,6 mii lei*), pentru salarizarea a 27,72 unități de personal executate în mediu pentru perioada de raportare din cele 34,22 unități aprobate.

De asemenea, au fost aprobate *48,0 mii lei* pentru achitarea compensațiilor bănești pentru personalul didactic, care se achită a câte 4,0 mii lei pentru fiecare beneficiar/annual, în luna octombrie. Din suma alocată au fost executate - *44,0 mii lei*, o persoană cadru didactic s-a eliberat din funcție.

Totodată, la acest subprogram se atribuie activitățile sportive organizate și desfășurate de către Secția Cultură, Tineret și Sport și Direcția Învățământ General. În acest scop au fost aprobate, cât și precizate - *338,0 mii lei*. Executarea cheltuielilor a atins nivelul de 96,9% față de cheltuielile precizate - *327,5 mii lei*.

Program P1P2 – 8603 „Tineret”

Pentru programul dat s-au aprobat mijloace financiare în sumă de *440,6 mii lei*. Cheltuielile precizate, pe parcurs, au însumat - *484,9 mii lei*, executate fiind la nivel de 87,8% sau în sumă de *425,5 mii lei*. Pentru întreținerea celor 2 unități de personal instituie în cadrul Centrului de Tineret Cimișlia au fost precizate mijloace în mărime de *260,8 mii lei*, executându-se *229,3 mii lei*, sau 87,9 %, pentru salarizarea a 1,51 unități de personal executate în mediu pentru perioada de raportare.

Inclusiv, au fost aprobate resurse financiare în sumă de *30,0 mii lei*, destinate pentru realizarea *Programului de granturi pentru inițiativele tinerilor*. Cheltuielile au fost executate la nivel de 100% pentru 5 inițiative ale grupurilor de tineri din raion.

De asemenea, au fost precizate transferuri cu destinație de la bugetul de stat în sumă de *70,0 mii lei*, destinate pentru dezvoltarea bazei tehnico-materiale prin dotarea Centrului de Tineret Raional (imprimantă, laptop și consumabile).

Repartizarea executării cheltuielilor pe ramura **CULTURĂ** se expun în [Anexa nr. 1](#) la Raportul narativ.

Ramura – ÎNVĂȚĂMÂNT

Pentru ramura **Învățământ** au fost precizate cheltuieli în mărime de 168 622,5 mii lei. Conform raportului privind executarea bugetului raional pentru perioada raportată, cheltuielile executate au însumat 166 749,6 mii lei, ceea ce reprezintă 98,9 % din planul

anual precizat. Din suma totală a cheltuielilor executate din bugetul raional, cheltuielile pentru ramura dată dețin cota de 80,5%.

Pentru anul 2025 au fost aprobate 19,0 unități de personal pentru **transportarea elevilor**. Cheltuielile executate pe perioada raportată de către Direcția Învățământ General au constituit 3 328,7 mii lei sau 99,3 la sută față de suma precizată – 3 353,1 mii lei. Cheltuielile de personal pentru perioada de gestiune au însumat 1 893,7 mii lei sau 56,9 la sută din totalul cheltuielilor executate. Cheltuielile pentru procurarea combustibilului au însumat 794,9 mii lei, reparația autobuzelor – 272,7 mii lei, iar suma executată a cheltuielilor efectuate pentru procurarea pieselor de schimb – 134,1 mii lei.

Pe parcursul anului 2025, în raion au activat 19 de instituții de învățământ secundar general, dintre care: 2 instituții tip „școli primare - grădinițe”, 1 „școală primară”, 12 instituții tip „gimnazii” și 4 instituții tip „licee” la 1 septembrie 2025, cu un contingent de **3802 elevi în 213 clase**, inclusiv:

Tabelul nr.19

Indicatori	Anul de învățământ 2025-2026 (01.09.2025)								Anul de învățământ 2024-2025 (01.09.2024)		Diferența	
	cl.I-IV		Cl. V-IX		cl/ X-XII		Total		Total		Total	
	clase	elevi	clase	elevi	clase	elevi	clase	elevi	clase	elevi	clase	elevi
Licee	37	835	47	1096	18	374	102	2305	102	2243	-	62
Gimnazii	46	656	59	802	-	-	105	1458	106	1502	-1	-44
Școli primare	6	39	-	-	-	-	6	39	9	66	-3	-27
TOTAL	89	1530	106	1898	18	374	213	3802	217	3811	-4	-9

În instituțiile preșcolare sunt înscriși **36 de copii în 3 grupe**, inclusiv:

- 1 grupă mică cu 13 copii,
- 2 grupe cu 23 copii, de 3-4 ani (13 copii), 4 -7 ani (23 copii).

Program P1P2 – 8801 „Politicii și management în domeniul educației, culturii și cercetării”

Pentru programul dat au fost aprobate mijloace în mărime de 4 011,9 mii lei, mijloacele precizate au constituit 4 582,3 mii lei. Cheltuielile s-au executat în sumă de 4 143,2 mii lei sau la nivel de 90,4 %.

Pentru întreținerea a 28 unități de personal din cadrul Direcției Învățământ General au fost precizate cheltuieli salariale în sumă de 3 902,3 mii lei. Cheltuielile executate au însumat 3 543,9 mii lei sau 43,0 % și constituie 85,5 % din cheltuielile executate pentru activitatea direcției.

Executarea bugetelor instituțiilor din ramura **Învățământ** repartizată pe programe/subprograme se reflectă în [Anexa nr. 2](#) la Raportul narativ.

Ramura PROTECTIE SOCIALĂ

Pentru ramura Protecție socială au fost precizate cheltuieli în mărime de 910,6 mii lei. Conform raportului privind executarea bugetului pentru perioada raportată, cheltuielile executate au însumat 745,1 mii lei, ceea ce reprezintă 81,8 % din planul anual precizat. Din suma totală a cheltuielilor executate din bugetul raional, cheltuielile pentru ramura dată constituie 1,0 %.

P1P2 9012

„ Protecția socială în cazuri excepționale ”

În conformitate cu Deciziile Consiliului raional au fost repartizate din Fondul de rezervă mijloace financiare în sumă de 192,0 mii lei, executarea fiind la nivel de 95,8% sau 184,0 mii lei.

Ajutoarele bănești au fost oferite în baza cererilor înaintate, întru acoperirea parțială a cheltuielilor pentru tratament medical și starea financiară precară.

P1P2 9019

„ Protecția socială a unor categorii de cetățeni ”

Pentru bugetul raional au fost precizate transferuri curente primite cu destinație specială pentru asigurarea și asistența socială în suma de 598,6 mii lei, pentru achitarea *compensațiilor și indemnizațiilor pentru tineri specialiști din domeniul educației și culturii* - 5 tineri specialiști. Compensațiile au fost executate la nivel de 23,9 la sută sau în sumă de 49,4 mii lei. Repartizarea cheltuielilor pe programul dat se reflectă în tabelul de mai jos:

Tabelul nr.20 (mii lei)

Denumirea	Indicatori				Aprobat	Precizat	Executat	
	Funcția F1-F3	Subprogr am P1-P2	Activitatea P3	ECO K1-K6				
Transferuri curente primite cu destinație specială între bugetul de stat și bugetele locale la nivelul II pentru asigurarea și asistența socială					191112	743,2	598,6	441,4
Susținerea tinerilor specialiști din domeniul educației	1099	9019	00548	-	703,2	703,2	441,4	
Indemnizații de asistență socială	1099	9019	00548	272300	400,0	392,0	392,0	
Compensații	1099	9019	00548	272500	303,2	206,6	49,4	
Susținerea tinerilor specialiști din domeniul culturii	1099	9019	00546	-	40,0	-	-	
Indemnizații de asistență socială	1099	9019	00546	272300	40,0	-	-	

Raportul narativ privind executarea bugetului raional pentru anul 2025 a fost întocmit în baza datelor Trezoreriei Regionale Sud și rapoartelor executorilor de buget.

Parte componentă a Raportului narativ:

- **Anexa nr. 1** - Informație privind executarea bugetelor instituțiilor din ramura CULTURĂ, SPORT, TINERET, CULTE ȘI ODIHNĂ la situația din 31.12.2025;
- **Anexa nr. 2** - Informație privind executarea bugetelor instituțiilor din ramura ÎNVĂȚĂMÂNT la situația din 31.12.2025;
- **Anexa nr. 3** - Informația privind repartizarea și executarea mijloacelor alocate din Componenta raională la situația din 31.12.2025.

Șefa Direcției finanțe

Olesea Răcilă

**Informație privind executarea bugetelor instituțiilor din ramura
CULTURĂ, SPORT, TINERET, CULTE ȘI ODIHNĂ
la situația din 31.12.2025**

(mii lei)

Denumirea	Program/ subprogram	Aprobat	Precizat pe an	Executat	Inclusiv:			
					Cheltuieli de personal	Ponderea din total executat (%)	Alte cheltuieli	Ponderea din total executat (%)
<i>Politici și management în domeniul culturii</i>	8501	1193,0	1238,3	1131,9	1033,0	91,3	98,9	8,7
Aparatul administrativ al Secției Cultură Tineret Sport		1193,0	1238,3	1131,9	1033,0	91,3	98,9	8,7
<i>Dezvoltarea culturii</i>	8502	2781,2	2998,7	2540,2	1027,3	40,4	1512,9	59,6
Activități culturale (Aparatul președintelui)		940,0	1104,7	689,4	-	-	689,4	100,00
Activități culturale (SCTS)		175,0	182,8	182,5	-	-	182,5	100,00
Activități culturale (DÎG)		75,0	145,0	135,2	-	-	135,2	100,00
Orchestra de muzică populară „Rapsozii”		427,6	402,6	385,2	270,9	70,3	114,3	29,7
Orchestra „Fanfara” Cimișlia		595,6	519,6	516,3	268,4	52,0	247,9	48,0
Ansamblu de dans „La Izvor”		288,8	288,8	280,2	230,3	82,2	49,9	17,8
Formația folclorică „Busuioc moldovenesc”, s. Ialpujeni		279,2	355,2	351,5	257,7	73,3	93,8	26,7
<i>Protejarea și punerea în valoare a patrimoniului cultural național</i>	8503	774,0	829,1	760,1	660,3	86,9	99,8	13,1
Muzeul de Istorie, Etnografie și Artă Cimișlia		774,0	829,1	760,1	660,3	86,9	99,8	13,1
<i>Servicii teleradio și de presă</i>	8505	100,00	100,00	50,0	-	-	50,0	100,0
Subvenționarea edițiilor periodice		50,00	-	-	-	-	-	-
Servicii generale în domeniul teleradiodifuziunii		50,00	50,00	50,0	-	-	50,0	100,0
<i>Sport</i>	8602	5321,7	5686,1	5459,3	4177,9	76,5	1281,4	23,5
Activități sportive (SCTS)		285,0	285,0	274,5	-	-	274,5	100,0
Activități sportive (DÎG)		53,00	53,00	53,0	-	-	53,0	100,0
Școala Sportivă Cimișlia		4935,7	5300,1	5087,8	4177,9	52,1	909,9	47,9

Denumirea	Program/ subprogram	Aprobat	Precizat pe an	Executat	<i>Inclusiv:</i>			
					Cheltuieli de personal	Pondere din total executat (%)	Alte cheltuieli	Pondere din total executat (%)
Compensații bănești pentru cadrele didactice		48,0	48,0	44,0	-	-	44,0	-
<i>Tineret</i>	8603	440,6	484,9	425,5	229,3	53,9	196,2	46,1
Centrul Raional de Tineret, <i>inclusiv:</i>		410,6	384,9	325,8	229,3	70,4	96,5	29,6
<i>Program de granturi pentru inițiativele tinerilor</i>		30,0	30,0	30,0	-	-	30,0	100,0
<i>Program de dezvoltare a centrelor de tineret la nivel local</i>		-	70,0	69,8	-	-	69,8	100,0
TOTAL GENERAL		10610,5	11337,1	10367,0	7127,8	68,8	3239,2	23,02

Anexa nr. 2
la Raportul narativ privind executarea
bugetului raional Cimișlia pentru anul 2025

Informație privind executarea bugetelor instituțiilor din ramura ÎNVĂȚĂMÂNT la situația din 31.12.2025

mii lei

Denumirea	Program/ subprogram	Nr. de clase	Nr. de copii / elevi	Aprobat	Precizat pe an	Executat	Inclusiv			
							Cheltuieli de personal	Executat / Precizat (%)	Alte cheltuieli	Executat / Precizat (%)
Politicii și management în domeniul educației, culturii și cercetării	8801			4 011,9	4 582,3	4 143,2	3 543,9	85,5	599,4	14,5
Aparatul administrativ al Direcției Învățământ General				4 011,9	4 582,3	4 143,2	3 543,9	85,5	599,4	14,5
Educație timpurie	8802	3	36	1 963,6	1 890,5	1 833,4	1 334,9	72,8	498,5	27,2
Școală primară- grădiniță „Liuba Dimitriu” s. Ciucur - Mingir		2	24	1 154,4	1 108,5	1 058,7	808,9	76,4	249,8	23,6
Școală primară grădiniță Codreni, s.Codreni		1	12	809,2	782,0	774,7	526,1	67,9	248,7	32,1
Învățământ primar	8803	8	50	4 015,3	4 923,5	4 866,3	4 127,1	84,8	739,1	15,2
Școală primară- grădiniță „Liuba Dimitriu” s. Ciucur - Mingir		3	30	1 599,6	1 994,4	1 973,6	1 637,0	82,9	336,6	17,1
Școală primară grădiniță Codreni, s.Codreni		2	11	975,5	1 205,1	1 203,7	1 169,0	97,1	34,7	2,9
Școala primară „Dimitrie Cantemir” s.Ialpujeni		3	9	1 440,2	1 724,0	1 688,9	1 321,1	78,2	367,9	21,8
Învățământ gimnazial	8804	106	2238	54 245,2	70 274,4	70 022,2	54 782,5	78,2	15 239,7	21,8
Gimnaziul „Alexandr Pușkin”, or.Cimișlia		8	58	3 767,1	5 782,0	5 776,4	4 192,4	72,6	1 584,0	27,4
Gimnaziul Batîr, s. Batîr		9	139	4 643,0	5 753,5	5 745,6	4 636,6	80,7	1 109,1	19,3
Gimnaziul Cenac, s. Cenac		9	102	4 058,4	5 351,8	5 322,5	4 441,3	83,4	881,3	16,6
Gimnaziul Gradiște, s. Gradiște		9	128	4 580,9	6 614,2	6 612,6	4 730,2	71,5	1 882,3	28,5
Gimnaziul Hîrtop, s. Hîrtop		9	176	4 783,7	5 572,6	5 562,6	4 534,1	81,5	1 028,6	18,5
Gimnaziul „Constantin Stere”, s. Javgur		9	122	4 266,5	5 196,4	5 190,0	4 193,8	80,8	996,2	19,2
Gimnaziul Porumbrei, s. Porumbrei		9	141	4 443,7	5 824,6	5 815,7	4 498,5	77,4	1 317,2	22,6
Gimnaziul „Ștefan cel Mare”, s. Mihailovca		9	138	4 528,6	5 582,4	5 563,7	4 745,3	85,3	818,4	14,7
Gimnaziul „Sergiu Coipan”, s. Selemet		9	184	4 940,6	6 001,1	5 991,5	4 508,9	75,3	1 482,6	24,7

Denumirea	Program/ subprogram	Nr. de clase	Nr. de copii / elevi	Aprobat	Precizat pe an	Executat	Inclusiv			
							Cheltuieli de personal	Executat / Precizat (%)	Alte cheltuieli	Executat / Precizat (%)
Gimnaziul Sagaidac, s. Sagaidac		9	119	4 106,1	5 624,3	5 599,1	4 214,9	75,3	1 384,2	24,7
Gimnaziul „Tudor Strișcă”, s. Satul Nou		9	93	3 969,5	5 294,9	5 193,7	4 485,8	86,4	707,9	13,6
Gimnaziul Troițcoe, s. Troițcoe		6	58	3 246,8	4 300,2	4 297,0	3 707,1	86,3	589,8	13,7
Transportarea elevilor			793	2 910,3	3 376,4	3 351,9	1 893,7	56,5	1 458,2	43,5
<i>Economii de la compensații pentru cadrele didactice</i>		-	-	40,0	0,0	0,0	0,0	0,0	0,0	0,0
Învățământ liceal	8806	102	2243	60 621,0	69 467,4	69 189,0	45 963,9	66,4	23 225,0	33,6
Liceul teoretic "Ion Creangă", or. Cimișlia		33	746	17 621,9	22 643,9	22 582,4	15 176,3	67,2	7 406,1	32,8
Liceul teoretic "Mihai Eminescu", or. Cimișlia		40	1042	21 580,6	24 290,5	24 247,3	16 027,4	66,1	8 219,9	33,9
Liceul teoretic „Hyperion” s. Gura-Galbenei		18	369	9 136,9	11 578,6	11 414,9	8 136,5	71,3	3 278,4	28,7
Liceul Internat cu Profil Sportiv Lipoveni, s. Lipoveni		11	148	10 078,6	10 954,4	10 944,3	6 623,7	60,5	4 320,6	39,5
<i>Economii de la alimentarea elevilor</i>				73,6						
Componenta raională		-	-	2 129,4	-	-	-	-		
Educație extrașcolară și susținerea elevilor dotați	8814	-	-	12 707,2	17 426,9	16 618,6	12 303,9	74,0	4 314,7	26,0
Centrul Raional de Creație a Copiilor și Adolescenților Cimișlia	-	-		3 897,8	4 569,9	4 569,7	4 265,4	93,3	304,3	6,7
Tabăra de odihnă și întremarea sănătății a copiilor și adolescenților „Izvoraș” din s. Zloți	-	-		1 653,9	2 186,1	2 155,8	450,6	20,9	1 705,2	79,1
Școala de Arte Cimișlia	-	-		6 997,0	8 363,6	8 321,0	7 587,9	91,2	733,1	8,8
<i>„Reparația capitală și dotarea cu echipament a sălii de festivități a Școlii de arte din or. Cimișlia”</i>		-	-	0,0	2 148,7	1 431,5	0,0	0,0	1 431,5	100,0
Elevi dotați	-	-	-	158,5	158,5	140,6	0,0	0,0	140,6	100,0
Curriculum (BAC)	8815		-	112,6	97,0	76,9	0,0	0,0	76,9	100,0
TOTAL GENERAL				137 676,8	168 662,0	166 749,6	122 056,3	73,2	44 693,3	26,8

**Informația privind repartizarea și executarea mijloacelor alocate
din Componenta raională la situația din 31.12.2025**

mii lei

Nr. d/o	Denumirea instituției	Destinația repartizării alocațiilor din componenta raională	TOTAL ALOCAT	TOTAL FINANȚAT	Nefinanțat
1	Liceul Teoretic „Ion Creangă, or. Cimișlia” (15 cazați)	Întreținerea elevilor în cămine	514,20	496,40	-17,80
		Acoperirea plășilor la resursele energetice	200,00	199,59	-0,41
		Procurarea și montarea ușii din PVC	13,00	12,96	-0,04
		Compensarea cheltuielilor de transport	90,10	90,10	0,00
		Reparația și finisarea blocului alimentar	802,10	802,03	-0,07
		Procurarea mobilierului pentru cantină	231,00	230,64	-0,36
		Amenajarea teritoriului la blocul alimentar	17,20	17,20	0,00
		Procurarea veselei	37,00	36,70	-0,30
		Contribuția 5% privind renovarea blocului sanitar din liceu	39,50	0,00	-39,50
2	Liceul Teoretic „Mihai Eminescu”, or. Cimișlia (13 cazați)	Întreținerea elevilor în cămine	308,50	308,50	0,00
		Compensarea cheltuielilor de transport	46,31	40,58	-5,73
3	Liceul Teoretic „Hyperion”, s. Gura-Galbenei	Compensarea cheltuielilor de transport	6,90	6,80	-0,10
		Pavarea teritoriului instituției	171,70	171,60	-0,10
		Instalarea construcțiilor în cabinetul de educație tehnologică	122,30	11,00	-111,30
		Procurarea materialelor gospodărești	2,20	2,20	0,00
		Reparația pragurilor de la instituție	68,00	68,00	0,00
4	Liceul Internat cu Profil Sportiv Lipoveni, s. Lipoveni	Elaborarea proiectului tehnic al rețelelor electrice	88,80	88,80	0,00
		Compensarea cheltuielilor de transport	41,90	41,90	0,00
		Procurarea mobilierului școlar	25,40	25,40	0,00
		Procurarea a 5 laptopuri, 5 calculatoare de masă	81,50	81,50	0,00
		Pavarea teritoriului instituției	151,20	151,20	0,00
5	Gimnaziul „Alexandru Pușkin”, or. Cimișlia	Compensarea cheltuielilor de transport	13,40	13,33	-0,07
		Reparația etajului III din incinta gimnaziului	771,49	771,49	0,00
		Reparația sistemului de alimentare cu energie electrică a panoului de distribuție	170,80	170,80	0,00
		Acoperirea plășilor la gazele naturale	110,00	110,00	0,00
		Deficit bugetar	1074,50	1074,50	0,00
6	Gimnaziul Batîr, s. Batîr	Compensarea cheltuielilor de transport	6,30	6,30	0,00
		Servicii de proiectare	40,00	40,00	0,00
		Acoperirea plășilor la resursele energetice	108,00	108,00	0,00
		Deficit bugetar	376,50	376,50	0,00
7	Gimnaziul Cenac, s. Cenac	Procurarea materialelor de construcție	10,00	10,00	0,00
		Deservirea tehnică a cazangeriei	2,90	2,80	-0,10
		Deficit bugetar	593,90	593,90	0,00
8	Gimnaziul Gradiște, s. Gradiște	Deficit bugetar	740,10	740,10	0,00
		Procurarea rechizitelor și materialelor de construcție	30,00	30,00	0,00
		Reparația capitală a acoperișului gimnaziului	921,50	920,50	-1,00

Nr. d/o	Denumirea instituției	Destinația repartizării alocațiilor din componenta raională	TOTAL ALOCAT	TOTAL FINANȚAT	Nefinanțat
		Acoperirea plăților la gazele naturale	28,50	28,50	0,00
		Procurarea cântarului electronic	6,00	6,00	0,00
		Procurarea a doua cazane pe gaze naturale	52,50	52,45	-0,05
		Compensarea cheltuielilor de transport	6,80	6,75	-0,05
9	Gimnaziul Hîrtop, s. Hîrtop	Acoperirea plăților la energia electrică	30,00	29,39	-0,61
		Compensarea cheltuielilor de transport	0,80	0,79	-0,01
		Servicii deservirea cazangeriei	14,00	10,65	-3,35
		Procurarea imprimantei și accesoriilor	0,00	4,73	4,73
		Procurarea mobilierului școlar	56,30	55,50	-0,80
		Procurarea materialelor de construcție	11,00	11,00	0,00
		Acoperirea plăților la gazele naturale	220,00	220,00	0,00
		Deficit bugetar	270,30	270,30	0,00
10	Gimnaziul „Constantin Stere”, s. Javgur	Deficit bugetar	433,00	433,00	0,00
		Procurarea materialelor de construcție	24,90	24,90	0,00
		Reparația rețelei electrice	169,20	169,12	-0,08
		Acoperirea plăților la resursele energetice	40,00	40,00	0,00
11	Gimnaziul Porumbrei, s. Porumbrei	Reparația curentă pe interior (pardoseala și podul de la etajul I)	130,80	130,80	0,00
		Acoperirea plăților la energia electrică	16,00	16,00	0,00
		Procurarea mobilierului școlar	191,60	191,50	-0,10
		Procurarea jaluzelelor și accesoriilor	20,60	20,60	0,00
		Procurarea materialelor de construcție	9,00	9,00	0,00
		Deficit bugetar	656,90	656,90	0,00
12	Gimnaziul Ștefan cel Mare, s. Mihailovca	Procurarea materialelor de construcție	10,00	10,00	0,00
		Reparație curentă a iluminatului din blocul alimentar	15,70	15,60	-0,10
		Compensarea cheltuielilor de transport	5,20	5,16	-0,04
		Servicii neatribuite altor alineate	1,30	1,30	0,00
		Deficit bugetar	504,40	504,40	0,00
		Achitarea indemnizației pentru incapacitatea temporară a muncii	5,00	5,00	0,00
13	Gimnaziul Sagaidac, s. Sagaidac	Compensarea cheltuielilor de transport	8,90	8,65	-0,25
		Procurarea mobilierului școlar	200,00	200,00	0,00
		Reparația sistemului de ventilare	167,80	161,40	-6,40
		Procurarea materialelor de construcție	35,00	33,35	-1,65
		Procurarea veselei	12,00	12,00	0,00
		Servicii de proiectare a instituției	30,00	30,00	0,00
		Deficit bugetar	573,90	573,90	0,00
14	Gimnaziul „Tudor Strișcă”, s. Satul Nou	Deficit bugetar	633,50	633,50	0,00
		Reparația sistemului de alimentare cu energie electrică	5,70	5,70	0,00
		Procurarea detergenților și a veselei pentru cantină	7,00	7,00	0,00
		Servicii neatribuite altor alineate	13,70	13,20	-0,50
		Servicii medico-sanitare și control antiincendiar	3,00	2,94	-0,06
		Acoperirea plăților la resursele energetice	137,70	41,86	-95,84
		Procurarea materialelor de construcție	11,60	11,59	-0,01
15	Gimnaziul „Sergiu Coipan”, s. Selemet	Compensarea cheltuielilor de transport	2,70	2,59	-0,11
		Procurarea materialelor de construcție	5,00	5,00	0,00
		Schimbarea rețelei electrice	93,40	93,40	0,00
		Acoperirea plăților la resursele energetice	117,00	117,00	0,00
		Deficit bugetar	469,60	469,60	0,00
16	Gimnaziul Troițcoe, s. Troițcoe	Procurarea materialelor de construcție	7,60	7,59	-0,01
		Procurarea sistemului de ventilare	7,40	7,40	0,00

Nr. d/o	Denumirea instituției	Destinația repartizării alocațiilor din componenta raională	TOTAL ALOCAT	TOTAL FINANȚAT	Nefinanțat
		Deficit bugetar	898,20	898,20	0,00
17	Școală primară- grădiniță „Liuba Dimitriu”, s. Ciucur - Mingir	Deficit bugetar	496,10	496,10	0,00
		Acoperirea plăților la energia electrică	10,00	10,00	0,00
		Procurarea materialelor de construcție	15,00	15,00	0,00
		Procurarea utilajului de inox pentru blocul alimentar	15,60	15,60	0,00
18	Școala primară „Dimitrie Cantemir”, s. Ialpujeni	Deficit bugetar	499,20	499,20	0,00
		Procurarea materialelor de construcție	6,50	6,50	0,00
19	Școală primară grădiniță Codreni, s. Codreni	Deficit bugetar	285,40	285,40	0,00
20	Direcția Învățământ General Cimișlia	Procurarea pieselor de schimb	112,00	112,00	0,00
		Plata pentru combustibil din decembrie 2024	89,20	89,20	0,00
		Servicii neatribuite altor alineate	12,00	11,46	-0,54
		Servicii de mentenanță a sistemelor de supraveghere video pentru examenele de absolvire	23,30	23,21	-0,09
		Procurarea aparatului de spălat de înaltă presiune „Karcher”	6,40	6,40	0,00
		Procurarea materialelor de uz gospodăresc	1,00	1,00	0,00
		Reparația curentă a autobuzelor școlare	105,00	105,00	0,00
		Transportarea elevilor	3027,50	3003,62	-23,88
TOTAL:			19 102,9	18 796,2	-306,7

Notă:

Compensarea cheltuielilor de transport - Compensarea cheltuielilor de transport ale cadrelor didactice pentru deplasarea în instituțiile de învățământ din altă localitate decât cea de reședință pe distanțe ce depășesc 2 km în scopul desfășurării activității didactice.

Raport de performanță
la situația din 31.12.2025
(anual)

Autoritatea bugetară ²	222900	Cod
Instituția bugetară	1240	Org1
Grupa principală, grupa, subgrupa	14349	Org2
Program	0111	F1-F3
Subprogram	03	P1
	01	P2

I. Informație generală (se completează doar de către autoritatea bugetară - Org1)	
Scop	Administrare publica competenta,eficienta,si transparenta.
Obiective	<ul style="list-style-type: none"> Publicarea deciziilor pe pagina web si presa locala,cit si implimentarea transmisiunilor live a tuturor deciziilor. Organizarea a unui numar de cel putin 6 traininguri pentru persoanele implicate in elaborarea deciziilor pe an. Intensificarea comunicarii intre APL de nivelul II cu APL de nivelul I prin organizarea sedintelor trimestriale.
Descriere narativa	Guvernare transparenta in luarea deciziilor in domeniul administrare publica.

II. Indicatori de performanță (Indicatorii de produs și eficiență se completează de către fiecare instituție bugetară - Org2 și se generalizează de către autoritatea bugetară - Org1, iar indicatorii de rezultat se raportează de către autoritățile bugetare - Org1)							
Categorie	Cod	Denumirea	Unitatea de măsură	Aprobat	Executat ³	Devieri	
						Valoarea (+/-)	Explicații ⁴
1	2	3	4	5	6	7(6-5)	8
De rezultat	r1	Gradul de publicare a deciziilor	%	100	100		
De produs	o1	Numarul de decizii publicate	buc	115	123	8	
De eficiență	e1	Cost meniu pentru publicarea unei decizii.	lei	25	25		

III. Cheltuieli, mii lei (Se completează de către fiecare instituție bugetară (Org2) și ulterior se generalizează de către autoritatea bugetară de nivel superior - Org1 sau Org1i)					
Denumirea	Cod		Aprobat	Precizat	Executat ⁵
	P3	Eco (k2)			
1	2	3	4	5	6
total			7872,7	9574,1	8091,8
Cheltuieli de personal	00005	21	4152,9	4191	3627,3
Bunuri si servicii	00005	22	2209,4	1910,8	1472,4
Prestatii sociale	00005	27	50	58	51,9
Alte cheltuieli	00005	28	220,1	220,1	148,1
Transferuri acordate in cadrul bugetului public national	00005	29	0,0	1953,9	1953,9
Mijloace fixe	00005	31	432,5	512,5	475,8
Stocuri de materiale circulante	00005	33	807,8	727,8	362,4

Conducatorul institutiei

/ Andrian TALMACI

Șef subdiviziunii responsabil de buget

/ Ecaterina LUPASCU



Raport de performanță
la situația din 31.12.2025
(semifanual)

	222900	Cod
Autoritatea bugetară ²	1240	Org1
Instituția bugetară	14349	Org2
Grupa principală, grupa, subgrupa	0133	F1-F3
Program	03	P1
Subprogram	02	P2

I. Informație generală (se completează doar de către autoritatea bugetară - Org1)	
Scop	Condiții adecvate pentru autoritatea publică și a cetățenilor
Obiective	<ul style="list-style-type: none"> Asigurarea integrității și curățeniei încăperilor administrative Cresterea costului de întreținere a spațiilor administrative
Descriere narativă	Subprogramul se realizează prin asigurarea condițiilor adecvate de lucru pentru administrația consiliului și cetățeni

II. Indicatori de performanță (Indicatorii de produs și eficiență se completează de către fiecare instituție bugetară - Org2 și se generalizează de către autoritatea bugetară - Org1, iar indicatorii de rezultat se raportează de către autoritățile bugetare - Org1)

Categoriea	Cod	Denumirea	Unitatea de măsură	Aprobat	Executat ³	Devieri	
						Valoarea (+/-)	Explicații ⁴
1	2	3	4	5	6	7(6-5)	8
De rezultat	rl	Ponderea cheltuielilor de deservire a spațiilor administrative	%	100	100		
De produs	ol	Suprafața clădirii administrative deservită	m/p	1742	1742		
De eficiență	e1	Cost unui m.p. spațiu deservit	lei	603,6	643,1	39,5	

III. Cheltuieli, mii lei (Se completează de către fiecare instituție bugetară (Org2) și ulterior se generalizează de către autoritatea bugetară de nivel superior - Org1 sau Org1i)


Denumirea	Cod		Aprobat	Precizat	Executat ⁵
	P3	Eco (k2)			
1	2	3	4	5	6
Servicii de suport pentru executarea guvernării	00009		X	X	X
total			1051,5	1139,6	1122,2
Cheltuieli de personal	00009	21	1051,5	1136,6	1120,3
Prestatii sociale	00009	27		3	1,9

Conducatorul institutiei

Andrian TALMACI

Șef subdiviziunii responsabil de buget

Ecaterina LUPASCU



Raport de performanță
la situația din 31.12.2025
 (anual)

	222900	Cod
Autoritatea bugetară ²	1240	Org1
Instituția bugetară		Org2
Grupa principală, grupa, subgrupa	0112	F1-F3
Program	05	P1
Subprogram	01	P2

I. Informație generală (se completează doar de către autoritatea bugetară - Org 1)	
Scop	Politica bugetar fiscală de stat promovată și monitorizată
Obiective	1. Asigurarea implementării politicii bugetar fiscale a statului la nivel local, prin organizarea elaborării, aprobării și executării bugetului raional anual și pe termen mediu. 2. Asigurarea dezvoltării profesionale continuă a fiecărui angajat cu cel puțin 40 ore anual.
Descriere narativa	Subprogramul își propune implementarea eficientă a politicii bugetar fiscale la nivel local. Organizarea seminarelor prin acordarea asistenței metodologice necesară reprezentanților din cadrul APL de nivelul I și instituțiilor, direcțiilor, secțiilor din subordine întru eficientizarea procesului bugetar la nivel local.

II. Indicatori de performanță (Indicatorii de produs și eficiență se completează de către fiecare instituție bugetară - Org2 și se generalizează de către autoritatea bugetară - Org1, iar indicatorii de rezultat se raportează de către autoritățile bugetare - Org 1)							
Categoriea	Cod	Denumirea	Unitatea de măsură	Aprobat	Executat ³	Devieri	
						Valoarea (+/-) 7(6-5)	Explicații ⁴
1	2	3	4	5	6	7	8
De rezultat	r1	Gradul de executare a bugetului raional	%	100	100	0	
De produs	o1	Numarul de rapoarte si analize privind elaborarea si executarea bugetului raional	unitati	6	6	0	
	o2	Numarul de rapoarte si analize privind elaborarea si executarea bugetului raionalului	unitati	107	105	-2	
	o3	Numarul de seminare organizate	unitati	6	4	-2	
De eficiență	e1	Cheltuieli medii necesare pentru intretinerea unui angajat din cadrul directiei finante.	mii lei	172,8	151,7	-21,1	

III. Cheltuieli, mii lei (Se completează de către fiecare instituție bugetară (Org2) și ulterior se generalizează de către autoritatea bugetară de nivel superior - Org1 sau Org1)					
Denumirea	Cod		Aprobat	Precizat	Executat ⁵
	P3	Eco (k2)			
1	2	3	4	5	6
TOTAL			2418,9	2443,2	2123,6
<i>Activitatea executivelor locale</i>	00005		2418,9	2443,2	2123,6
Cheltuieli de personal	00005	21	2192,4	2215,7	1945,3
Bunuri si servicii	00005	22	138,5	148,5	112,3
Prestatii sociale	00005	27	18	4	3,3
Mijloace fixe	00005	31	30	35,2	28,0
Stocuri de materiale circulante	00005	33	40	39,8	34,8

Șefa Direcției finanțe

Olesea RĂCILĂ

Șefa secției elaborarea și administrarea bugetului

Victoria CĂPĂȚÎNĂ



Raport de performanță
la situația din 31.12.2025
 (anual)

	222900	Cod
Autoritatea bugetară ²	1240	Org1
Instituția bugetară		Org2
Grupa principală, grupa, subgrupa	0169	F1-F3
Program	08	P1
Subprogram	02	P2

I. Informație generală (se completează doar de către autoritatea bugetară - Org 1)	
Scop	Suportul financiar al populației în cazuri imprevizibile.
Obiective	• Acordarea suportului financiar populației aflate în situații de risc sau familiilor social-vulnerabile.
Descriere narativă	• Acordarea suportului financiar populației aflate în situații de risc sau familiilor social-vulnerabile conform deciziilor Consiliului raional.

II. Indicatori de performanță (Indicatorii de produs și eficiență se completează de către fiecare instituție bugetară - Org2 și se generalizează de către autoritatea bugetară - Org1, iar indicatorii de rezultat se raportează de către autoritățile bugetare - Org 1)							
Categoriea	Cod	Denumirea	Unitatea de măsură	Aprobat	Executat ³	Devieri	
						Valoarea (+/-)	Explicații ⁴
1	2	3	4	5	6	7(6-5)	8
De rezultat	rl	Gradul de acoperire a necesităților persoanelor social vulnerabile	%	75	75	0	
De produs	ol	Numarul de persoane carora a fost acordat ajutor material.	buc	100	0	-100	
De eficiență	el	Suma medie acordata	lei	300	0	-300	

III. Cheltuieli, mii lei (Se completează de către fiecare instituție bugetară (Org2) și ulterior se generalizează de către autoritatea bugetară de nivel superior - Org1 sau Org1i)					
Denumirea	Cod		Aprobat	Precizat	Executat ⁵
	P3	Eco (k2)			
1	2	3	4	5	6
total			300	108	0
bunuri si servicii	00020	22	300	108	

Conducatorul institutiei

Andrian TALMACI

Șef subdiviziunii responsabile de buget

/ Ecaterina LUPASCU



Raport de performanță
la situația din 31.12.2025
(anual)

	222900	Cod
Autoritatea bugetară ²	1240	Org1
Instituția bugetară	14349	Org2
Grupa principală, grupa, subgrupa	0169	F1-F3
Program	08	P1
Subprogram	08	P2

I. Informație generală (se completează doar de către autoritatea bugetară - Org 1)

Scop	Venituri proprii suplimentare pentru realizarea strategiei de dezvoltare socio-economică a raionului
Obiective	Acumularea veniturilor din realizarea bunurilor neutilizate
Descriere narativă	Acumularea veniturilor prin vânzarea bunurilor neutilizate

II. Indicatori de performanță (Indicatorii de produs și eficiență se completează de către fiecare instituție bugetară - Org2 și se generalizează de către autoritatea bugetară - Org1, iar indicatorii de rezultat se raportează de către autoritățile bugetare - Org 1)

Categoriea	Cod	Denumirea	Unitatea de măsură	Aprobat	Executat ³	Devieri	
						Valoarea (+/-)	Explicații ⁴
1	2	3	4	5	6	7(6-5)	8
De rezultat	r1	Nivelul de acumulare a veniturilor parvenite din vânzarea automobilelor	%	0	100	100	
De produs	o1	Numărul de licitații cu strigare	nr.	0	7	7	
De eficiență	e1	Costul bunurilor vândute la licitație	mii lei	0	-14,15	-14,15	

III. Cheltuieli, mii lei (Se completează de către fiecare instituție bugetară (Org2) și ulterior se generalizează de către autoritatea bugetară de nivel superior - Org1 sau Org1)

Denumirea	Cod		Aprobat	Precizat	Executat ⁵
	P3	Eco (k2)			
1	2	3	4	5	6
Activități centralizate	00059		0,0	-14,15	-14,15
Stocuri de materiale circulante	00059	33	0,0	-14,15	-14,15

Conducatorul Instituției

/ Andrian Talmaci

Șef subdiviziunii responsabil de buget

/ Ecaterina Lupascu

NOTA: Elaborat în baza informației prezentate de instituțiile din subordinea Consiliului raional

**Raport de performanță
 la situația din 31.12.2025**

	222900	Cod
Autoritatea bugetară ²	1240	Org1
Instituția bugetară	14349	Org2
Grupa principală, grupa, subgrupa	0259	F1-F3
Program	31	P1
Subprogram	04	P2

I. Informație generală (se completează doar de către autoritatea bugetară - Org 1)

Scop	Încadrarea tinerilor în serviciul militar de stat
Obiective	<ul style="list-style-type: none"> • Promovarea serviciului militar de stat. • Finantarea cheltuielilor de recrutare a tinerilor.
Descriere narativă	Recrutarea tinerilor care au împlinit vârsta de 18 ani pentru a face serviciu în armata națională de stat. Acest subprogram include cheltuielile pentru toate comisiile necesare în formarea dosarului fiecărui recrut.

II. Indicatori de performanță (Indicatorii de produs și eficiență se completează de către fiecare instituție bugetară - Org2 și se generalizează de către autoritatea bugetară - Org1, iar indicatorii de rezultat se raportează de către autoritățile bugetare - Org 1)

Categoriea	Cod	Denumirea	Unitatea de măsură	Aprobat	Executat ³	Devieri	
						Valoarea (+/-)	Explicatii ⁴
1	2	3	4	5	6	7(6-5)	8
De rezultat	r1	Grădul de încadrare a tinerilor de 18 ani în rândurile Armatei Naționale.	%	50	49,8	-0,2	
De produs	o1	Numarul de tineri încadrați în rândurile armatei.	buc	100	96	-4	
De eficiență	e1	Cost meniu de recrutare	lei	0,5	0,8	0,3	

III. Cheltuieli, mii lei (Se completează de către fiecare instituție bugetară (Org2) și ulterior se generalizează de către autoritatea bugetară de nivel superior - Org1 sau Org1)

Denumirea	Cod		Aprobat	Precizat	Executat ⁵
	P3	Eco (k2)			
1	2	3	4	5	6
TOTAL			147,7	147,7	90,8
apararii naționale	00074	22	141,1	141,1	87,6
Stocuri de materiale circulante	00074	39	6,6	6,6	3,2

Conducatorul institutiei

/ Andrian TALMACI

Șef subdiviziunii responsabil de buget

/ Ecaterina LUPASCU



**Raport de performanță
 la situația din 31.12.2025**
 (anual)

Autoritatea bugetară ²	222900	Cod
Instituția bugetară	1240	Org1
Grupa principală, grupa, subgrupa		Org2
Program	0321	F1-F3
Subprogram	37	P1
	02	P2

I. Informație generală (se completează doar de către autoritatea bugetară - Org1)

Scop	Desfășurarea eficientă a măsurilor de protecție civilă.
Obiective	<ul style="list-style-type: none"> Organizarea și desfășurarea măsurilor de protecție civilă. Atragerea a cel puțin 1000 de donatori de singe pe an. Intensificarea comunicării între APL de nivelul II cu APL de nivelul I privind organizarea donării de singe prin organizarea sedințelor trimestriale.
Descriere narativă	Organizarea și desfășurarea măsurilor în conformitate cu Legea Republicii Moldova nr. 271 din 09.11.1994 „Cu privire la protecția civilă”.

II. Indicatori de performanță (Indicatorii de produs și eficiență se completează de către fiecare instituție bugetară - Org2 și se generalizează de către autoritatea bugetară - Org1, iar indicatorii de rezultat se raportează de către autoritățile bugetare - Org1)

Categorie	Cod	Denumirea	Unitatea de măsură	Aprobat	Executat ³	Devieri	
						Valoarea (+/-)	Explicații ⁴
1	2	3	4	5	6	7(6-5)	8
De rezultat	r1	Gradul de participare a persoanelor responsabile la instruire	%	100	100		
De produs	o1	Numarul de persoane participante	buc	124	122		
De eficiență	e1	Cost mediu pentru desfășurarea unei instruiți la protecția civilă	mii lei	16	16		

III. Cheltuieli, mii lei (Se completează de către fiecare instituție bugetară (Org2) și ulterior se generalizează de către autoritatea bugetară de nivel superior - Org1 sau Org1i)

Denumirea	Cod		Aprobat	Precizat	Executat ⁵
	P3	Eco (k2)			
1	2	3	4	5	6
total			271,9	271,9	118
Bunuri și servicii	00359	22	226,9	226,9	109,7
Mijloace fixe	00359	31	30,0	30	8,3
Stocuri de materiale circulante	00359	33	15,0	15	0

Conducatorul institutiei

/ Andrian TALMACI

Șef subdiviziunii responsabil de buget

/ Ecaterina LUPASCU



Raport de performanță
la situația din 31.12.2025
 (anual)

Autoritatea bugetară ²	222900	Cod
Instituția bugetară	1240	Org1
Grupa principală, grupa, subgrupa	14350	Org2
Program	419	F1-F3
Subprogram	50	P1
	01	P2

I. Informație generală (se completează doar de către autoritatea bugetară - Org 1)	
Scop	Promovare și implementarea politicii de stat în domeniul economic
Obiective	Actualizarea Planului strategic de dezvoltare socio-economică a raionului 2021-2030
Descriere narativă	Subprogramul propune implementarea politicii regionale de stat în domeniul economic în teritoriul administrat.

II. Indicatori de performanță (Indicatorii de produs și eficiență se completează de către fiecare instituție bugetară - Org2 și se generalizează de către autoritatea bugetară - Org1, iar indicatorii de rezultat se raportează de către autoritățile bugetare - Org 1)							
Categoriea	Cod	Denumirea	Unitatea de măsură	Aprobat	Executat ³	Devieri	
						Valoarea (+/-)	Explicații ⁴
1	2	3	4	5	6	7(6-5)	8
De rezultat	r1	Gradul de eficiență în atragerea investițiilor	%	100	80	-20	
De produs	o1	Numarul de investitori atrași	unitati	2	1	-1	
De eficiență	e1	Cheltuielile oferite de către investitor	mii lei	500	1671,5	1171,5	


III. Cheltuieli, mii lei (Se completează de către fiecare instituție bugetară (Org2) și ulterior se generalizează de către autoritatea bugetară de nivel superior - Org1 sau Org1i)					
Denumirea	Cod		Aprobat	Precizat	Executat ⁵
	P3	Eco (k2)			
1	2	3	4	5	6
Politici și management în domeniul macroeconomic și dezvoltare a economiei	00005		X	X	X
CHELTUIELI			1376,9	1409,4	854,5
Cheltuieli de personal	00005	21	1374,9	1170,4	639,2
Bunuri și servicii	00005	22	0	235	212,6
Prestatii sociale	00005	27	2	4	2,7

Conducatorul institutiei

/ Andrian TALMACI

Șef subdiviziunii responsabil de buget

/ Ecaterina LUPASCU



Raport de performanță
la situația din 31.12.2025
 (anual)

Autoritatea bugetară ²	222900	Cod
Instituția bugetară	1240	Org1
Grupa principală, grupa, subgrupa		Org2
Program	0474	F1-F3
Subprogram	50	P1
	04	P2

I. Informație generală (se completează doar de către autoritatea bugetară - Org1)	
Scop	Promovare și implementarea politicii de stat în domeniul economic
Obiective	Susținerea întreprinderilor mici și mijlocii din teritoriu. Implementarea proiectelor privind dezvoltarea economiei în teritoriu.
Descriere narativă	Subprogramul propune implementarea politicii regionale de stat în domeniul economic în teritoriul administrat.

II. Indicatori de performanță (Indicatorii de produs și eficiență se completează de către fiecare instituție bugetară - Org2 și se generalizează de către autoritatea bugetară - Org1, iar indicatorii de rezultat se raportează de către autoritățile bugetare - Org1)							
Categoriea	Cod	Denumirea	Unitatea de măsură	Aprobat	Executat ³	Devieri	
						Valoarea (+/-)	Explicații ⁴
1	2	3	4	5	6	7(6-5)	8
De rezultat	r1	Ponderea afaceri noi deschise în teritoriu.	%	3	3	0	
De produs	o1	Numarul operatorilor economici rezidenți ai Incubatorului de Afaceri Cimișlia	unitati	15	15	0	
De eficiență	e1	Volumul alocațiilor intru susținerea Incubatorului de afaceri	mii lei	780	798	18	

III. Cheltuieli, mii lei (Se completează de către fiecare instituție bugetară (Org2) și ulterior se generalizează de către autoritatea bugetară de nivel superior - Org1 sau Org1i)					
Denumirea	Cod		Aprobat	Precizat	Executat ⁵
	P3	Eco (k2)			
1	2	3	4	5	6
Total			780,0	798,0	798,0
CHELTUELI	00116		780,0	780,0	780,0
alte cheltueli	00116	28	780,0	780,0	780,0
Mijloace fixe	00319	34	0,0	18	18

Conducatorul institutiei

Andrian TALMACI

Șef subdiviziunii responsabil de buget

Ecaterina LUPASCU



Raport de performanță
la situația din 31.12.2025
 (anual)

Autoritatea bugetară ²	222900	Cod
Instituția bugetară	1240	Org1
Grupa principală, grupa, subgrupa	14352	Org2
Program	0433	F1-F3
Subprogram	61	P1
	01	P2

I. Informație generală (se completează doar de către autoritatea bugetară - Org1)	
Scop	Promovarea politicii de stat în dezvoltarea regională și construcții.
Obiective	Înaintarea strategiei statului în domeniul construcției, reconstrucției, reparației, amenajării și întreținerii construcțiilor publice, gospodăriei comunale, fondului locativ și drumurilor publice.
Descriere narativă	Politici și management în domeniul dezvoltării regionale și construcțiilor.

II. Indicatori de performanță (Indicatorii de produs și eficiență se completează de către fiecare instituție bugetară - Org2 și se generalizează de către autoritatea bugetară - Org1, iar indicatorii de rezultat se raportează de către autoritățile bugetare - Org1)							
Categoriea	Cod	Denumirea	Unitatea de măsură	Aprobat	Executat ³	Devieri	
						Valoarea (+/-)	Explicații ⁴
1	2	3	4	5	6	7(6-5)	8
De rezultat	rl	Gradul de corectitudine a devizelor de cheltuieli din total	%	80	80	0	
De produs	ol	Numarul de devize de cheltuieli verificate	unitati	80	80		
De eficiență	e1	Cheltuieli medii incluse în devizul de cheltuieli	mii lei	850	850	0	

III. Cheltuieli, mii lei (Se completează de către fiecare instituție bugetară (Org2) și ulterior se generalizează de către autoritatea bugetară de nivel superior - Org1 sau Org1)					
Denumirea	Cod		Aprobat	Precizat	Executat ⁵
	P3	Eco (k2)			
1	2	3	4	5	6
Politici și management în domeniul dezvoltării regionale și construcțiilor	00005		X	X	X
CHELTUIELI			868,2	876,3	772,1
Cheltuieli de personal	00005	21	866,2	874,3	772,1
Prestatii sociale	00005	27	2	2	0

Conducatorul institutiei

Andrian TALMACI

Șef subdiviziunii responsabil de buget

Ecaterina LUPASCU



Raport de performanță
la situația din 31.12.2025
 (anual)

	222900	Cod
Autoritatea bugetară ²	1240	Org1
Instituția bugetară		Org2
Grupa principală, grupa, subgrupa	0451	F1-F3
Program	64	P1
Subprogram	02	P2

I. Informație generală (se completează doar de către autoritatea bugetară - Org1)	
Scop	Infrastructura buna a drumurilor.
Obiective	<ul style="list-style-type: none"> • Drumuri publice sigure si bine intretinute. • Asigurarea tuturor drumurilor locale in conformitate cu standardele existente anual. • A repara 50 km de drum pe an.
Descriere narativa	Mentinerea si reabilitarea drumurilor publice locale in stare acceptabila

II. Indicatori de performanță (Indicatorii de produs și eficiență se completează de către fiecare instituție bugetară - Org2 și se generalizează de către autoritatea bugetară - Org1, iar indicatorii de rezultat se raportează de către autoritățile bugetare - Org1)							
Categoriea	Cod	Denumirea	Unitatea de măsură	Aprobat	Executat ³	Devieri	
						Valoarea (+/-)	Explicații ⁴
1	2	3	4	5	6	7(6-5)	8
De rezultat	r1	Ponderea drumurilor reparate din totalul drumurilor raionale	%	30	30	0	
De produs	o1	Nr. De km de drum reparate pe an	km	50	50	0	
De eficiență	e1	Cost meniu pentru reparatia a unui km de drum	lei	2,5	2,5	0	

III. Cheltuieli, mii lei (Se completează de către fiecare instituție bugetară (Org2) și ulterior se generalizează de către autoritatea bugetară de nivel superior - Org1 sau Org1)					
Denumirea	Cod		Aprobat	Precizat	Executat ⁵
	P3	Eco (k2)			
1	2	3	4	5	6
Total			11013,50	13864,80	13862,3
Dezvoltarea drumurilor			11013,50	13864,80	13862,3
Bunuri și servicii	00395	22	11013,50	4513,5	4745,7
Mijloace fixe	00395	31	0,00	9351,3	9116,6

Conducatorul institutiei

Andrian TALMACI

Șef subdiviziunii responsabil de buget

Ecaterina LUPASCU



Raport de performanță
la situația din 31.12.2025
 (anual)

Autoritatea bugetară ²	222900	Cod
Instituția bugetară	1240	Org1
Grupa principală, grupa, subgrupa		Org2
Program	0620	F1-F3
Subprogram	75	P1
	02	P2

I. Informație generală (se completează doar de către autoritatea bugetară - Org1)

Scop	Un oraș curat și amenajat
Obiective	Scoterea răspîndirii gunoiștelor neautorizate și evacuarea resturilor vegetale din spații publice verzi
Descriere narativă	Un oraș curat și amenajat

II. Indicatori de performanță (Indicatorii de produs și eficiență se completează de către fiecare instituție bugetară - Org2 și se generalizează de către autoritatea bugetară - Org1, iar indicatorii de rezultat se raportează de către autoritățile bugetare - Org1)

Categoriea	Cod	Denumirea	Unitatea de măsură	Aprobat	Executat ³	Devieri	
						Valoarea (+/-)	Explicații ⁴
1	2	3	4	5	6	7(6-5)	8
De rezultat	r1	Micșorarea gunoiștelor neautorizate față de anul precedent	%	5	5	0	
De produs	o1	Numarul de urne de colectare a deșeurilor în spații publice instalate pe an	buc	10	8	-2	
De eficiență	e1	Numărul populației în localitate	mii lei	51480	51480	0	

III. Cheltuieli, mii lei (Se completează de către fiecare instituție bugetară (Org2) și ulterior se generalizează de către autoritatea bugetară de nivel superior - Org1 sau Org1i)

Denumirea	Cod		Aprobat	Precizat	Executat ⁵
	P3	Eco (k2)			
1	2	3	4	5	6
Salubritatea drumurilor și străzilor	00334		200,0	205,0	205,0
Subvenții	00334	25	200,0	205,0	205,0

Conducatorul instituției

/ Andrian TALMACI

Șef subdiviziunii responsabil de buget

/ Ecaterina LUPASCU



Raport de performanță
la situația din 31.12.2025
 (anual)

Autoritatea bugetară ²	222900	Cod
Instituția bugetară	1240	Org1
Grupa principală, grupa, subgrupa		Org2
Program	0610	F1-F3
Subprogram	75	P1
	04	P2

I. Informație generală (se completează doar de către autoritatea bugetară - Org 1)	
Scop	Construcția locuințelor sociale în cadrul proiectului Locuințe sociale
Obiective	• Construcția locuințelor sociale păentru paturile social vulnerabile
Descriere narativă	• Acest program constituie oferirea unei locuințe pentru paturile social vulnerabile.

II. Indicatori de performanță (Indicatorii de produs și eficiență se completează de către fiecare instituție bugetară - Org2 și se generalizează de către autoritatea bugetară - Org1, iar indicatorii de rezultat se raportează de către autoritățile bugetare - Org 1)							
Categoriea	Cod	Denumirea	Unitatea de măsură	Aprobat	Executat ³	Devieri	
						Valoarea (+/-)	Explicații ⁴
1	2	3	4	5	6	7(6-5)	8
De rezultat	r1	Gradul de dotare cu locuințe a persoanelor social vulnerabile	%	38	0	-38	
De produs	o1	Numărul locuințelor propus spre repartizare	buc	48	0	-48	

III. Cheltuieli, mii lei (Se completează de către fiecare instituție bugetară (Org2) și ulterior se generalizează de către autoritatea bugetară de nivel superior - Org1 sau Org1i)					
Denumirea	Cod		Aprobat	Precizat	Executat ⁵
	P3	Eco (k2)			
1	2	3	4	5	6
total			847,9	889	886,4
Bunuri si servicii	00152	22	0	17,9	17,9
Transferuri capitale acordate cu destinație specială între instituțiile ugetului de stat și instituțiile bugetelor locale de nivelu2	00152	29	847,9	847,9	847,8
Mijloace fixe	00152	31	0,0	23,2	20,7

Conducatorul institutiei

Andrian TALMACI

Șef subdiviziunii responsabil de buget

Ecaterina LUPASCU



Raport de performanță
la situația din 31.12.2025
 (anual)

Autoritatea bugetară ²	222900	Cod
Instituția bugetară	1240	Org1
Grupa principală, grupa, subgrupa		Org2
Program	0740	F1-F3
Subprogram	80	P1
	18	P2

I. Informație generală (se completează doar de către autoritatea bugetară - Org1)	
Scop	Dezvoltarea serviciilor medico-sanitare
Obiective	Sanatate publica si servicii medicale de calitate
Descriere narativa	Acest program prevede dezvoltarea și modernizarea instituțiilor în domeniul sănătății

II. Indicatori de performanță (Indicatorii de produs și eficiență se completează de către fiecare instituție bugetară - Org2 și se generalizează de către autoritatea bugetară - Org1, iar indicatorii de rezultat se raportează de către autoritățile bugetare - Org1)							
Categoriea	Cod	Denumirea	Unitatea de măsură	Aprobat	Executat ³	Devieri	
						Valoarea (+/-)	Explicații ⁴
1	2	3	4	5	6	7(6-5)	8
De rezultat	r1	Grad se susținere	%	10	10		
De produs	o1	Aportul autorității pentru sus	mii lei	100	140,4		


III. Cheltuieli, mii lei (Se completează de către fiecare instituție bugetară (Org2) și ulterior se generalizează de către autoritatea bugetară de nivel superior - Org1 sau Org1i)					
Denumirea	Cod		Aprobat	Precizat	Executat ⁵
	P3	Eco (k2)			
1	2	3	4	5	6
total			100	140,5	140,4
Subvenții	00180	25	100,0	140,5	140,4

Conducatorul institutiei

Andrian TALMACI

Șef subdiviziunii responsabil de buget

Ecaterina LUPASCU



Raport de performanță
la situația din 31.12.2025
 (anual)

Autoritatea bugetară ²	222900	Cod
Instituția bugetară	1240	Org1
Grupa principală, grupa, subgrupa		Org2
Program	0769	F1-F3
Subprogram	80	P1
	19	P2

I. Informație generală (se completează doar de către autoritatea bugetară - Org 1)	
Scop	Dezvoltarea serviciilor medico-sanitare
Obiective	Sanatate publica si servicii medicale de calitate
Descriere narativa	Acest program prevede dezvoltarea și modernizarea instituțiilor în domeniul sănătății

II. Indicatori de performanță (Indicatorii de produs și eficiență se completează de către fiecare instituție bugetară - Org2 și se generalizează de către autoritatea bugetară - Org1, iar indicatorii de rezultat se raportează de către autoritățile bugetare - Org 1)							
Categoriea	Cod	Denumirea	Unitatea de măsură	Aprobat	Executat ³	Devieri	
						Valoarea (+/-)	Explicații ⁴
1	2	3	4	5	6	7(6-5)	8
De rezultat	r1	Grad se susținere	%		10		
De produs	o1	Aportul autorității pentru sus	mii lei	100	200		

III. Cheltuieli, mii lei (Se completează de către fiecare instituție bugetară (Org2) și ulterior se generalizează de către autoritatea bugetară de nivel superior - Org1 sau Org1i)					
Denumirea	Cod		Aprobat	Precizat	Executat ⁵
	P3	Eco (k2)			
1	2	3	4	5	6
total			0	200	200
Subvenții	00069	25	0	200	200

Conducatorul institutiei

Andrian TALMACI

Șef subdiviziunii responsabil de buget

Ecaterina LUPASCU



Raport de performanță
la situația din 31.12.2025
(anual)

		Cod
Autoritatea publică	Raionul CIMIȘLIA	222900
Autoritatea bugetară ²		
Instituția bugetară		
Grupa principală, grupa, subgrupa	Alte servicii în domeniul culturii, cultelor și odihnei	0861
Program	Cultura, cultele și odihna	85
Subprogram	Politici și management în domeniul culturii	01

I. Informație generală (se completează doar de către autoritatea bugetară - Org 1)	
Scop	Administrarea eficientă a instituțiilor și activităților culturale și sportive din raion.
Obiective	Asigurarea suportului administrativ pentru numărul 83 de instituții anual. Organizarea comitetelor, ședințelor, seminarelor cel puțin 1 semestrial.
Descriere narativa	Contribuția culturii la dezvoltarea locală și regională, inclusiv politicile locale de protejare și conservare a patrimoniului cultural, dezvoltarea infrastructurilor culturale și sprijinul serviciilor în domeniul culturii și tineretului.

II. Indicatori de performanță (Indicatorii de produs și eficiență se completează de către fiecare instituție bugetară - Org2 și se generalizează de către autoritatea bugetară - Org1, iar indicatorii de rezultat se raportează de către autoritățile bugetare - Org 1)							
Categorie	Cod	Denumirea	Unitatea de măsură	Aprobat	Executat ³	Devieri	
						Valoarea (+/-)	Explicații ⁴
1	2	3	4	5	6	7(6-5)	8
De rezultat	r1	1. Ponderea de instituții beneficiare de suport administrativ	%	100	100	0	
De produs	o1	1. Numărul de instituții care beneficiază de suport administrativ.	unități	83	83	0	
De eficiență	e1	1. Numărul mediu de instituții ce revin unui angajat.	mii lei	14	14	0	

III. Cheltuieli, mii lei (Se completează de către fiecare instituție bugetară (Org2) și ulterior se generalizează de către autoritatea bugetară de nivel superior - Org1 sau Org1i)					
Denumirea	Cod		Aprobat	Precizat	Executat ⁵
	P3	Eco (k2)			
1	2	3	4	5	6
Activitatea executivelor locale	00005		1 193,00	1 238,30	1 131,89
Cheltuieli	00005	2	1 140,10	1 154,56	1 059,91
Cheltuieli de personal	00005	21	1 099,60	1 115,90	1 033,01
Bunuri și servicii	00005	22	26,00	25,66	16,25
Prestații sociale	00005	27	14,50	9,00	6,65
Alte cheltuieli	00005	28		4,00	4,00
Active nefinanciare	00005	3	52,90	83,74	71,98
Mijloace fixe	00005	31		39,06	39,05
Stocuri de materiale circulante	00005	33	52,90	44,68	32,93

Șef Direcția finanțe

Șef secție elaborarea și administrarea bugetului

/ Olesea RĂCILĂ

Victoria CĂPĂȚÎNĂ

Raport de performanță
 la situația din 31.12.2025
 (anual)

Autoritatea publică	Raionul CIMIȘLIA	Cod	222900
Autoritatea bugetară ²			
Instituția bugetară			
Grupa principală, grupa, subgrupa	Servicii în domeniul culturii		0820
Program	Cultura, cultele și odihna		85
Subprogram	Dezvoltarea culturii		02

I. Informație generală (se completează doar de către autoritatea bugetară - Org 1)	
Scop	Valorificarea dansului popular, promovarea artei muzicale, promovarea diversității culturale și a dialogului intercultural. Creșterea numărului de cititori printre persoanele mai în vârstă. Cultură, tradiție și obiceiurile localității valorificate și promovate în rândul populației.
Obiective	Mobilitatea activităților culturale, politicilor în educația culturală și învățământul artistic. Organizarea în fiecare an cel puțin 6 manifestații culturale.
Descriere narativă	Contribuția culturii la dezvoltarea locală și regională, inclusiv politicile locale de protejare și conservare a patrimoniului cultural, dezvoltarea infrastructurilor culturale și sprijinul serviciilor în domeniul culturii și tineretului.

II. Indicatori de performanță (Indicatorii de produs și eficiență se completează de către fiecare instituție bugetară - Org2 și se generalizează de către autoritatea bugetară - Org1, iar indicatorii de rezultat se raportează de către autoritățile bugetare - Org 1)

Categoriea	Cod	Denumirea	Unitatea de măsură	Aprobat	Executat ³	Devieri	
						Valoarea (+/-)	Explicații ⁴
1	2	3	4	5	6	7(6-5)	8
De rezultat	r1	1. Gradul publicului încadrat în măsuri cultural-artistice față de anul precedent.	%	60	60	0	
	r2	2. Ponderea locurilor premiante ocupate de formații, ansambluri anuale.	%	70	70	0	
De produs	o1	1. Numărul mediu de activități desfășurate.	unități	33	31	-2	Conform Calendarului activităților culturale
	o2	2. Numărul de formații/ansambluri, colective artistice.	unități	4	4	0	
De eficiență	e1	1. Cheltuieli medii pentru echipamente și întreținerea membrilor colectivelor culturale.	mii lei	1591,20	1533,16	-58,04	

III. Cheltuieli, mii lei (Se completează de către fiecare instituție bugetară (Org2) și ulterior se generalizează de către autoritatea bugetară de nivel superior - Org1 sau Org1i)

Denumirea	Cod		Aprobat	Precizat	Executat ⁵
	P3	Eco (k2)			
1	2	3	4	5	6
Dezvoltarea culturii			2781,2	2998,7	2540,2
Activități culturale	00224		1190,0	1432,5	1007,0
Bunuri și servicii	00224	22	786,5	1009,9	696,6
Alte cheltuieli	00224	28	0,0	62,9	62,9
Stocuri de materiale circulante	00224	33	403,5	359,7	247,6
Activitatea teatrelor, organizațiilor concentrice, ansamblurilor și circurilor	00233		1591,2	1566,2	1533,2
Cheltuieli de personal	00233	21	978,3	1038,0	1027,3
Bunuri și servicii	00233	22	28,4	366,1	347,9
Prestații sociale	00233	27	2,4	2,8	1,2
Alte cheltuieli	00233	28	580,2	0,0	0,0
Mijloace fixe	00233	31	48,5	155,8	154,5
Stocuri de materiale circulante	00233	33	3,4	3,4	2,2

Șefa Direcției finanțe / Olesea RĂCILĂ

Șefa secției elaborarea și administrarea bugetului / Victoria CĂPĂȚINĂ



Raport de performanță
la situația din 31.12.2025
 (anual)

Autoritatea bugetară ²	222900	Cod
Instituția bugetară	1240	Org1
Grupa principală, grupa, subgrupa		Org2
Program	0831	F1-F3
Subprogram	85	P1
	05	P2

I. Informație generală (se completează doar de către autoritatea bugetară - Org1)

Scop	Sustinerea televiziunii și radiofuziunii publice.
Obiective	Transparența activității Consiliului raional și subdiviziunilor dinsubordine
Descriere narativă	Acest program prevede susținerea activității televiziunii locale

II. Indicatori de performanță (Indicatorii de produs și eficiență se completează de către fiecare instituție bugetară - Org2 și se generalizează de către autoritatea bugetară - Org1, iar indicatorii de rezultat se raportează de către autoritățile bugetare - Org1)

Categoriea	Cod	Denumirea	Unitatea de măsură	Aprobat	Executat ³	Devieri	
						Valoarea (+/-)	Explicații ⁴
1	2	3	4	5	6	7(6-5)	8
De rezultat	rl	Grad se susținere	%	5	5	0	
De produs	ol	Aportul autorității pentru sus	mii lei	100	49,9	-50,1	

III. Cheltuieli, mii lei (Se completează de către fiecare instituție bugetară (Org2) și ulterior se generalizează de către autoritatea bugetară de nivel superior - Org1 sau Org1i)

Denumirea	Cod		Aprobat	Precizat	Executat ⁵
	P3	Eco (k2)			
1	2	3	4	5	6
total			100	100	49,9
Bunuri si servicii	00226	22	50		0
Bunuri si servicii	00228	22	50	100	49,9

Conducatorul institutiei _____ / Andrian TALMACI

Șef subdiviziunii responsabil de buget _____ / Ecaterina LUPASCU



Raport de performanță
la situația din 31.12.2025
(anual)

		Cod
Autoritatea publică	Raionul CIMIȘLIA	222900
Autoritatea bugetară ²	Consiliul Raional Cimișlia	1240
Instituția bugetară		
Grupa principală, grupa, subgrupa	Servicii de sport și cultură fizică	0812
Program	Tineret și sport	86
Subprogram	Sport	02

I. Informație generală (se completează doar de către autoritatea bugetară - Org 1)	
Scop	Promovarea sportului, promovarea diversității culturale și a dialogului intercultural
Obiective	Mobilitatea activităților culturale, politicilor în educația culturală și învățământul artistic
Descriere narativă	Contribuția culturii la dezvoltarea locală și regională, inclusiv politicile locale de protejare și conservare a patrimoniului cultural, dezvoltarea infrastructurilor culturale și sprijinul serviciilor în domeniul culturii și tineretului

II. Indicatori de performanță (Indicatorii de produs și eficiență se completează de către fiecare instituție bugetară - Org2 și se generalizează de către autoritatea bugetară - Org1, iar indicatorii de rezultat se raportează de către autoritățile bugetare - Org 1)							
Categoriea	Cod	Denumirea	Unitatea de măsură	Aprobat	Executat ³	Devieri	
						Valoarea (+/-)	Explicații ⁴
1	2	3	4	5	6	7(6-5)	8
De rezultat	r1	1. Gradul publicului încadrat în măsuri sportive față de anul precedent.	%	70	70	0	
De produs	o1	1. Numărul mediu de activități sportive desfășurate	unități	22	21	-1	Conform Calendarul Activităților sportive
	o2	2. Numărul mediu de cadre didactice/beneficiare de compensații	unități	48,0	44,0	-4	
De eficiență	e1	2. Cheltuieli medii pentru desfășurarea activităților sportive.	mii lei	338,0	327,5	-10,49	

III. Cheltuieli, mii lei (Se completează de către fiecare instituție bugetară (Org2) și ulterior se generalizează de către autoritatea bugetară de nivel superior - Org1 sau Org1i)					
Denumirea	Cod		Aprobat	Precizat	Executat ⁵
	P3	Eco (k2)			
1	2	3	4	5	6
Sport			5321,7	5686,1	5459,3
Activități sportive	00230		338,0	338,0	327,5
Bunuri și servicii	00230	22	239,4	10,3	10,3
Alte cheltuieli	00230	28	0,0	237,6	229,1
Stocuri de materiale circulante	00230	33	98,6	90,1	88,1
Activitatea școlilor sportive	00238		4935,7	5300,1	5087,8
Cheltuieli de personal	00238	21	4006,2	4278,6	4177,9
Bunuri și servicii	00238	22	787,9	664,9	581,6
Prestații sociale	00238	27	15,0	15,0	7,3
Mijloace fixe	00238	31	0,0	115,0	113,9
Stocuri de materiale circulante	00238	33	126,6	226,6	207,2
Compensații bănești pentru personalul didactic	00492		48,0	48,0	44,0
Prestații sociale	00492	27	48,0	48,0	44,0

Șef Direcția finanțe

Olesea RĂCILĂ

Șef secție elaborarea și administrarea bugetului

Victoria CĂPĂȚINĂ

NOTA: Elaborat în baza informațiilor prezentate de instituțiile din subordinea Consiliului raional

Raport de performanță
la situația din 31.12.2025
Muzeu

Autoritatea publică	Raionul CIMIȘLIA	Cod	222900
Autoritatea bugetară ²		2320	Org1
Instituția bugetară		14357	Org2
Grupa principală, grupa, subgrupa		0820	F1-F3
Program		85	P1
Subprogram		03	P2

I. Informație generală (se completează doar de către autoritatea bugetară - Org1)	
Scop	Valorificarea obiectelor de interes istoric. Creșterea numărului de vizitatori
Obiective	Petrecerea a 10 expoziții anual, promovarea și creșterea numărului de vizitatori, precum și numărul de obiecte în muzeu.
Descriere narativă	Contribuția culturii la dezvoltarea locală și regională, inclusiv politicile locale de protejare și conservare a patrimoniului cultural, dezvoltarea infrastructurilor culturale și sprijinul serviciilor în domeniul culturii și tineretului.

II. Indicatori de performanță (Indicatorii de produs și eficiență se completează de către fiecare instituție bugetară - Org2 și se generalizează de către autoritatea bugetară - Org1, iar indicatorii de rezultat se raportează de către autoritățile bugetare - Org1)							
Categorie	Cod	Denumirea	Unitatea de măsură	Aprobat	Executat ³	Devieri	
						Valoarea (+/-)	Explicații ⁴
1	2	3	4	5	6	7(6-5)	8
De rezultat	r1	Pondere vizitatorilor interesați de obiecte istorice	%	30	30		
	r2					
	r3	n					
De produs	o1	Numărul obiectelor noi de interes istoric	obiecte	20	10	-10	
	o2					
	o3	n					
De eficiență	e1	Cheltuieli medii pentru conservarea unui obiect de interes istoric raional	mii lei	15	10	-5	
	e2					
	e3	n					



[Signature]
 Trofimenko Nina

[Signature]
 Ciubotaru Natalia

Anexa la Raport FD-053 (mii lei)
la situația din Anual 2025

Nr.	Denumirea	Cod		Aprobat	Precizat	Executat
		P3	Eco (k2)			
1	2	3	4	5	6	7
1	CHELTUIELI DE PERSONAL		21			
	Remunerarea muncii angajaților conform statelor	00232	211180	636,70	660,40	660,35
	Contribuții de asigurări sociale de stat obligatorii	00232	212100	493,60	511,90	511,90
2	BUNURI ȘI SERVICII		22			
	Energie electrică	00232	222110	143,10	148,50	148,45
	Gaze	00232	222120	109,40	114,80	60,00
	Apă și canalizare	00232	222140	12,40	17,80	8,54
	Alte servicii comunale	00232	222190	29,20	29,20	12,94
	Servicii informaționale	00232	222210	7,30	7,30	2,86
	Servicii de telecomunicații	00232	222220	4,60	4,60	0,17
	Servicii de reparații curente	00232	222220	10,80	10,80	7,20
	Servicii de reparații curente	00232	222500	1,00	1,00	0,73
	Formare profesională	00232	222600	5,40	5,40	5,38
	Deplasări de servicii în interiorul țării	00232	222710	2,00	2,00	
	Servicii de pază	00232	222940	0,50	0,50	
	Servicii neatribuite altor aliniate	00232	222999	22,20	22,20	22,18
3	PRESTAȚII SOCIALE		27			
	Indemnizații pentru incapacitatea temporară de muncă achitate din mijloacele financiare ale angajatorului	00232	273500	14,00	14,00	14,00
				1,00	3,00	2,18
	STOCURI DE MATERIALE CIRCULANTE		33			
	Procurarea combustibilului, carburanților și lubrifianților	00232	331110	26,90	21,50	8,24
	Procurarea medicamentelor și materialelor sanitare	00232	334110	2,20	2,20	0,33
	Procurarea materialelor de uz gospodăresc și rechizitelor de birou	00232	336110	0,60		
	Procurarea materialelor de construcție	00232	337110	5,20	2,80	2,47
	Procurarea accesoriilor de pat, îmbrăcăminte, încălțăminte	00232	338110	2,00	2,00	1,14
	Procurarea altor materiale	00232	339110	1,50		
TOTAL:				774,00	799,70	430
						730,77



Raport de performanță
 la situația din 31.12.2025
 Centru Tineret

Autoritatea publică	Raionul CIMIȘLIA	Cod	222900
Autoritatea bugetară ²		2320	Org1
Instituția bugetară		14359	Org2
Grupa principală, grupa, subgrupa		0813	F1-F3
Program		86	P1
Subprogram		03	P2

I. Informație generală (se completează doar de către autoritatea bugetară - Org 1)	
Scop	Valorificarea dansului popular, promovarea artei muzicale, promovarea diversității culturale și a dialogului
Obiective	Mobilitatea activităților culturale, politicilor în educația culturală și învățământ artistic.
Descriere narativă	Contribuția culturii la dezvoltarea locală și regională, inclusiv politicile locale de protejare și conservare a patrimoniului cultural, dezvoltarea infrastructurilor culturale și sprijinul serviciilor în domeniul culturii și tineretului.

II. Indicatori de performanță (Indicatorii de produs și eficiență se completează de către fiecare instituție bugetară - Org2 și se generalizează de către autoritatea bugetară - Org1, iar indicatorii de rezultat se raportează de către autoritățile bugetare - Org 1)							
Categorie	Cod	Denumirea	Unitatea de măsură	Aprobat	Executat ³	Devieri	
						Valoarea (+/-)	Explicații ⁴
1	2	3	4	5	6	7(6-5)	8
De rezultat	r1	Gradul publicului încadrat în măsuri pentru tineret față de anul precedent	%	50	30	-20	Pe an ce trece se micșorează num. de copii încadrați în măsuri pentru tineret
	r2					
	r3	n					
De produs	o1	Numărul mediu de activități desfășurate	nr.	95	35	-65	
	o2					
	o3	n					
De eficiență	e1	Cheltuieli pentru organizarea activităților pentru tineret	mii lei	30	3	-27	Sunt preconizate cheltuieli mai mari de ziua tineretului
	e2					
	e3	n					



Sef STS Cimișlia

Trofimenco Nina

Contabil șef

Ciubotaru Natalia

**Anexa la Raport FD-053 (mii lei)
la situația din Anual 2025**

Nr.	Denumirea	Cod		Aprobat	Precizat	Executat
		P3	Eco (k2)			
1	2	3	4	5	6	7
1	CHELTUIELI DE PERSONAL		21	286,50	260,80	229,26
	Remunerarea muncii angajaților conform statelor	00394	211180	222,10	201,80	177,72
	Contribuții de asigurări sociale de stat obligatorii	00394	212100	64,40	59,00	51,54
2	BUNURI ȘI SERVICII		22	71,80	36,61	22,39
	Servicii informaționale	00394	222210	7,80	4,80	4,80
	Servicii de telecomunicații	00394	222220	1,50		
	Servicii de locațiune	00394	222300	60,00	30,00	17,29
	Servicii de transport	00462	222400		0,20	0,20
	Servicii de reparații curente	00394	222500	1,50	1,50	
	Deplasări de serviciu în interiorul țării	00394	222710	1,00	0,11	0,11
3	PRESTAȚII SOCIALE		27	1,00	1,00	
	Indemnizații pentru incapacitatea temporară de muncă achitate din mijloacele financiare ale angajatorului	00394	273500	1,00	1,00	
4	MIJLOACE FIXE		31	13,00	123,03	121,86
	Procurarea mașinilor și utilajelor	00394	314110		40,29	39,83
	Procurarea mașinilor și utilajelor	00462	314110		18,07	18,07
	Procurarea mașinilor și utilajelor	00552	314110		50,00	49,80
	Procurarea uneltelor și sculelor, inventarului de producere și gospodăresc	00394	316110	13,00	13,00	12,50
	Procurarea uneltelor și sculelor, inventarului de producere și gospodăresc	00462	316110		1,67	1,67
5	STOCURI DE MATERIALE CIRCULANTE		33	68,30	63,47	52,00
	Procurarea combustibilului, carburanților și lubrifianților	00394	331110	3,00	3,00	0,35
	Procurarea pieselor de schimb	00394	332110	1,60	1,60	
	Procurarea medicamentelor și materialelor sanitare	00394	334110	0,50		
	Procurarea materialelor de uz gospodăresc și rechizitelor de birou	00394	336110	4,20	4,20	1,50
	Procurarea materialelor de uz gospodăresc și rechizitelor de birou	00462	336110		10,02	10,02
	Procurarea materialelor de uz gospodăresc și rechizitelor de birou	00552	336110		20,00	20,00
	Procurarea materialelor de construcție	00394	337110	2,00		
	Procurarea altor materiale	00394	339110	27,00	24,60	20,14
	Procurarea altor materiale	00462	339110	30,00	0,04	
TOTAL:				440,60	484,90	425,52



Raport
privind performanța pe programe/subprograme
la situația din 31.12.2025

Raionul Cimișlia	222900	Cod
Autoritatea bugetară	1240	Org1
Instituția bugetară	2242	Org2
Grupa principală, grupa, subgrupa	0989	F1-F3
Program	88	P1
Subprogram	01	P2

I. Informație generală (se completează doar de către autoritatea bugetară – Org1)	
Scop	Monitorizarea productivă a procesului educațional în instituțiile de învățământ
Obiective	Organizarea eficientă a seminarelor cu managerii din instituțiile de învățământ. Asigurarea cadrului administrativ pentru toate instituțiile de învățământ din raion.
Descriere narativă	Acest subprogram include administrarea și susținerea instituțiilor de învățământ din raion în baza normelor și legilor aprobate cu privire la învățământul preșcolar, primar, gimnazial, liceal și extrașcolar. Instruirea permanentă a managerilor din instituții și promovarea noilor programe de gestionare a procesului educațional


II. Indicatori de performanță (Indicatorii de produs și eficiență se completează de către toate instituțiile bugetare – Org2, iar indicatorii de rezultat se stabilesc de către autoritățile bugetare – Org1)						
Categoria	Cod	Denumirea	Unitatea de măsură	aprobata	executată ¹	Devieri valoarea (+/-)
1	2	3	4	5	6	7(6-5)
De rezultat	r1	Rezultate mai ridicate în procesul de învățământ	%	90	90	0
De produs	o1	Specialiști calificați	persoane	28	28	0
De eficiență	e1	Cheltuieli necesare pentru întreținerea instituției	mii lei	4011.9	4143.2	131.3

III. Cheltuieli, mii lei (Se completează de către fiecare instituție bugetară (Org2) și ulterior se generalizează de către autoritatea bugetară de nivel superior – Org1 sau Org1i)					
Denumirea	Cod		Anul de gestiune		
	P3	Eco (k2)	Aprobata	Precizata	Executată ²
1	2	3	4	5	6
TOTAL			4 011.9	4 582.3	4 143.2
locale	00005		4 011.9	4 582.3	4 143.2
Cheltuieli de personal	00005	21	3 458.70	3 902.30	3 543.9
Bunuri si servicii	00005	22	444.00	533.87	462.7
Prestatii sociale	00005	27	12.00	12.00	9.2
Mijloace fixe	00005	31		19.67	19.7
Stocuri de materiale circulante	00005	33	97.20	114.46	107.8

Semnat:

Șef Direcția Învățământ General Cimișlia

Specialist superior în economie



Vasile SURDU

Victoria PÎSLARI

Raport
privind performanța pe programe/subprograme
la situația din 31.12.2025

Raionul Cimișlia	222900	Cod
Autoritatea bugetară	1240	Org1
Instituția bugetară	2242	Org2
Grupa principală, grupa, subgrupa	0911	F1-F3
Program	88	P1
Subprogram	02	P2

I. Informație generală (se completează doar de către autoritatea bugetară – Org1)

Scop	Dezvoltarea personalitati libere a copilului,educarea spiritului si valorilor general umane. Copii bine pregatiti pentru scoala
Obiective	1.Modernizarea sistemului educational pentru realizarea procesului instructiv-educativ. 2. Renovarea incaperilor si sporirea capacitatilor pentru 1 gradinita pe an . 3.Sporirea gradului de calificare a educatorilor prin asigurarea annual cel putin 50% din cadre didactice cu cursuri de perfectionare.
Descriere narativă	Acest subprogram include dezvoltarea institutiilor de invatamint prescolar din raion pentru a pregati copii de treapta scolara, perfectionarea cadrelor didactice pentru un proces educativ mai performant.

II. Indicatori de performanță (Indicatorii de produs și eficiență se completează de către toate instituțiile bugetare – Org2, iar indicatorii de rezultat se stabilesc de către autoritățile bugetare – Org1)

Categoria	Cod	Denumirea	Unitatea de măsură	aprobat	executat ¹	Devieri
						valoare (+/-)
1	2	3	4	5	6	7(6-5)
De rezultat	r1	Gradul de perfectionare a cadrelor didactice	%	100	100	0
	o1	Numărul de instituții	unitati	33	33	0
De produs	o2	Nr de seminare, traininguri de participare a cadrelor didactice	persoane	80	80	0
	o3	Numărul beneficiarilor de compensații bănești în sumă de 4000 lei	persoane	149	141	-8
De eficienta	e2	cheltuieli medii necesare pentru compensațiile bănești de 4000 lei cadrelor didactice	mii lei	596.0	584.0	-32.0
	e3	Cheltuieli medii raportate la numărul de copii	mii lei	54.7	54.7	0

III. Cheltuieli, mii lei (Se completează de către fiecare instituție bugetară (Org2) și ulterior se generalizează de către autoritatea bugetară de nivel superior – Org1 sau Org1i)

Denumirea	Cod		Anul de gestiune		
	P3	Eco (k6)	aprobat	precizat	executat
1	2	3	4	5	6
TOTAL			1 963.60	1 890.53	1 833.42
Educatie timpurie	00199		1 484.30	1 487.70	1 470.63
Cheltuieli de personal	00199	21	1 211.10	1 218.00	1 206.37
Bunuri si servicii	00199	22	139.20	119.83	114.99
Prestatii sociale	00199	27	5.00	2.00	1.83
Mijloace fixe	00199	31		45.55	45.55
Stocuri de materiale circulante	00199	33	129.00	102.32	101.89
Asigurarea alimentarii copiilor/elevilor din institutiile de invatamant	00448		463.30	386.83	346.79
Cheltuieli de personal	00448	21	141.70	146.20	128.56
Bunuri si servicii	00448	22	7.00	6.50	5.50
Stocuri de materiale circulante	00448	33	314.60	234.13	212.73
Compensatii banesti pentru personalul didactic	00492		16.00	16.00	16.00
Prestatii sociale	00492	27	16.00	16.00	16.00


Semnat:

Șef Direcția Învățământ General Cimișlia

Vasile SURDU

Specialist superior în economie

Victoria PÎSLARI



Raport
privind performanța pe programe/subprograme
la situația din 31.12.2025

Raionul Cimișlia	222900	Cod
Autoritatea bugetară	1240	Org1
Instituția bugetară		Org2
Grupa principală, grupa, subgrupa	0912	F1-F3
Program	88	P1
Subprogram	03	P2

I. Informație generală (se completează doar de către autoritatea bugetară – Org1)

Scop	Copii bine pregătiți pentru treapta gimnazială.
Obiective	1. Dotarea anuală a claselor de învățământ cu materiale necesare pentru procesul educațional. 2. Sporirea gradului de calificare a educatorilor prin asigurarea anual a cel puțin 50% din cadrele didactice cu cursuri de perfecționare
Descriere narativă	Acest subprogram include dezvoltarea instituțiilor de învățământ primar pentru pregătirea elevilor pentru următoarea treapta de învățământ.

II. Indicatori de performanță (Indicatorii de produs și eficiență se completează de către toate instituțiile bugetare – Org2, iar indicatorii de rezultat se stabilesc de către autoritățile bugetare – Org1)

Categoria	Cod	Denumirea	Unitatea de măsură	aprobat	executat ¹	devieri valoarea (+/-)
1	2	3	4	5	6	7(6-5)
De rezultat	r1	Gradul de dotare cu materiale didactice	%	100	100	0
	r2	Gradul de calificare a cadrelor didactice	%	100	100	0
	r3	Ponderele elevilor încadrați în învățământul primar față de anul precedent	%	100	100	0
De produs	o1	Numarul de elevi înmatriculați	elevi	66	66	0
	o2	Nr de cadre didactice beneficiari de compensatie baneasca de 4000 lei	persoane	10	6	-4
	o3	Numarul de materiale necesare	unitati	8	8	0
De eficiență	e1	Cheltuieli necesare pentru activitatea unei institutii de acest tip	mii lei	1338.4	2433.2	1094.8
	e2	Cheltuieli medii necesare pentru compensatii in marime de 4000 lei cadrelor didactice	mii lei	40.0	24.0	-16.0
	e3	Cheltuieli medii raportate la numarul de elevi	mii lei	60.8	85.4	24.6


III. Cheltuieli, mii lei (Se completează de către fiecare instituție bugetară (Org2) și ulterior se generalizează de către autoritatea bugetară de nivel superior – Org1 sau Org1i)

Denumirea	Cod		Anul de gestiune		
	P3	Eco (k2)	aprobat	precizat	executat
1	2	3	4	5	6
TOTAL			4 015.3	4 923.5	4 866.3
Invatamint primar	00200		3 568.7	4 500.8	4 458.2
Cheltuieli de personal	00200	21	2 955.30	3 914.20	3 898.9
Bunuri si servicii	00200	22	546.80	502.38	485.8
Prestatii sociale	00200	27	14.10	1.38	0.8
Alte cheltuieli	00200	28	0.10		
Mijloace fixe	00200	31		23.32	23.2
Stocuri de materiale circulante	00200	33	52.50	59.48	49.5
Asigurarea alimentarii copiilor/elevilor din institutiile de invatamant	00448		406.6	398.7	384.1
Cheltuieli de personal	00448	21	183.50	230.78	228.3
Bunuri si servicii	00448	22	23.70	20.70	20.4
Prestatii sociale	00448	27	1.30		
Mijloace fixe	00448	31		15.60	15.6
Stocuri de materiale circulante	00448	33	198.10	131.64	119.8
Compensatii banesti pentru personalul didactic	00492		40.0	24.0	24.0
Prestatii sociale	00492	27	40.0	24.0	24.0

Semnat:

Șef Direcția Învățământ General Cimișlia

Specialist superior în economie



(Handwritten signature)

Vasile SURDU

Victoria PÎSLARI

Raport
privind performanța pe programe/subprograme
la situația din 31.12.2025

Raionul Cimișlia	222900	Cod
Autoritatea bugetară	1240	Org1
Instituația bugetară		Org2
Grupa principală, grupa, subgrupa	0921	F1-F3
Program	88	P1
Subprogram	04	P2

I. Informație generală (se completează doar de către autoritatea bugetară – Org1)	
Scop	Copii bine pregătiți pentru o altă treaptă de învățământ
Obiective	1. Dotarea cu minimum necesar a instituțiilor cu materiale până în anul 2025 2. Sporirea gradului de calificare a cadrelor didactice cu 50% anual cu cursuri de perfecționare
Descriere narativă	Acest subprogram include pregătirea elevilor din treapta gimnazială pentru prelungirea învățării în alta treaptă de învățământ care o vor alege. Ridicarea nivelului de studii gimnaziale.

II. Indicatori de performanță (Indicatorii de produs și eficiență se completează de către toate instituțiile bugetare – Org2, iar indicatorii de rezultat se stabilesc de către autoritățile bugetare – Org1)

Categoria	Cod	Denumirea	Unitatea de măsură	aprobat	executat ¹	devieri valoarea (+/-)
1	2	3	4	5	6	7(6-5)
De rezultat	r1	Pondere de promovare a elevilor din treapta gimnazială	%	100	100	0
De produs	o2	Numărul de cadre didactice beneficiari de compensații în marime de 4000 lei	persoane	166	166	0
De eficiență	e1	Cheltuieli medii anuale de întreținere a instituției	mii lei	4520.4	5835.2	1314.8
	e2	Cheltuieli medii necesare pentru compensații banesti în suma de 4000 lei cadrelor didactice	mii lei	664.00	608.00	-56

III. Cheltuieli, mii lei (Se completează de către fiecare instituție bugetară (Org2) și ulterior se generalizează de către autoritatea bugetară de nivel superior – Org1 sau Org1i)

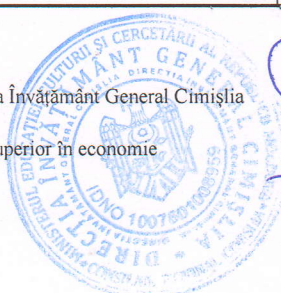
Denumirea	Cod		Anul de gestiune		
	P3	Eco (k2)	Aprobat	Precizat	Executat
1	2	3	4	5	6
TOTAL			54 245.2	70 274.4	70 022.2
IX. MODIFICAREA SOLDULUI DE MIJLOACE BANESTI	00201		46 738.1	60 529.5	60 369.1
Cheltuieli de personal	00201	21	42 282.1	51 307.45	51 277.3
Bunuri și servicii	00201	22	3 758.5	5 144.27	5 026.5
Prestatii sociale	00201	27	59.4	70.64	68.4
Mijloace fixe	00201	31	0.1	3 120.6	3 112.9
Stocuri de materiale circulante	00201	33	638.0	886.6	883.9
Transportarea elevilor	00389		2 870.3	3 353.1	3 328.7
Cheltuieli de personal	00389	21	1 701.60	1 895.23	1 893.7
Bunuri și servicii	00389	22	278.70	499.84	483.9
Prestatii sociale	00389	27	5.00	5.00	1.8
Mijloace fixe	00389	31		7.00	7.0
Stocuri de materiale circulante	00389	33	885.00	946.03	942.4
Asigurarea alimentării copiilor/elevilor din instituțiile de învățământ	00448		3 972.8	5 779.8	5 716.4
Cheltuieli de personal	00448	21	1 432.20	1 613.91	1 611.6
Bunuri și servicii	00448	22	438.90	605.46	585.4
Prestatii sociale	00448	27	3.00	1.00	
Mijloace fixe	00448	31		700.08	700.0
Stocuri de materiale circulante	00448	33	2 098.70	2 859.36	2 819.4
Compensatii banesti pentru personalul didactic	00492		664.0	612.0	608.0
Prestatii sociale	00492	27	664.00	612.00	608.0

Șef Direcția Învățământ General Cimișlia

Specialist superior în economie

Vasile SURDU

Victoria PÎSLARI



Raport
privind performanța pe programe/subprograme
la situația din 31.12.2025

Raionul Cimișlia	222900	Cod
Autoritatea bugetară	1240	Org1
Instituția bugetară		Org2
Grupa principală, grupa, subgrupa	0922	F1-F3
Program	88	P1
Subprogram	06	P2

I. Informație generală (se completează doar de către autoritatea bugetară – Org1)	
Scop	Copii bine pregatiti pentru treapta universitară
Obiective	1. Dotarea cu minimum necesar a institutiilor cu materiale pina in anul 2026
	2. Sporirea gradului de calificare a cadrelor didactice cu 50% anual cu cursuri de perfectionare
Descriere narativă	Acest subprogram include pregatirea elevilor din treapta liceală de invatamint care pregătește elevii pentru studii universitare. Creșterea nivelului de studii liceale

II. Indicatori de performanță (Indicatorii de produs și eficiență se completează de către toate instituțiile bugetare – Org2, iar indicatorii de rezultat se stabilesc de către autoritățile bugetare – Org1)						
Categoria	Cod	Denumirea	Unitatea de măsură	aprobat	executat ¹	devieri valoare (+/-)
1	2	3	4	5	6	7(6-5)
De rezultat	r1	Ponderea de promovare a elevilor din treapta liceala	%	100	100	0
	r2	Gradul de alocare a compensatiilor banesti cadrelor didactice	%	100	100	0
	r3	Gradul de calificare a cadrelor didactice	%	100	100	0
De produs	o1	Numarul mediu de elevi	copii	2243	2243	0
	o2	Numarul beneficiarilor de compensatii banesti in marime de 4000 lei	persoane	162	156	-6
	o3	Numarul de cadre didactice instruite	persoane	162	156	-6
De eficiență	e1	Cheltuieli medii anuale de intretinere a institutiilor	mii lei	14622.9	17298.6	2675.7
	e2	Cheltuieli medii necesare pentru compensatiile banesti cadrelor didactice	mii lei	648.0	624.0	-24.0
	e2	Cheltuieli medii raportate la numarul de elevi	mii lei	27.0	30.9	3.9

III. Cheltuieli, mii lei (Se completează de către fiecare instituție bugetară (Org2) și ulterior se generalizează de către autoritatea bugetară de nivel superior – Org1 sau Org1)

Denumirea	Cod		Anul de gestiune		
	P3	Eco (k2)	aprobat	precizat	executat
1	2	3	4	5	6
Total			60 621.00	69 467.43	69 188.95
Invatamint liceal	00203		46 974.90	55 773.51	55 600.44
Cheltuieli de personal	00203	21	43 173.80	48 708.82	48 702.74
Bunuri si servicii	00203	22	3 336.70	3 946.42	3 829.10
Prestatii sociale	00203	27	126.30	100.12	100.06
Transferuri acordate în cadrul bugetului public național	00203	29		39.52	
Mijloace fixe	00203	31	35.00	2 604.32	2 603.62
Stocuri de materiale circulante	00203	33	303.10	374.31	364.92
Intretinerea caminelor	00204		818.70	879.04	867.11
Cheltuieli de personal	00204	21	659.20	715.45	715.43
Bunuri si servicii	00204	22	111.10	122.70	113.42
Prestatii sociale	00204	27	3.40	1.80	1.75
Mijloace fixe	00204	31		13.00	12.96
Stocuri de materiale circulante	00204	33	45.00	26.09	23.55
Activitatea sportiva in liceele de tip internat	00358		5 422.50	5 952.40	5 947.61
Cheltuieli de personal	00358	21	4 248.50	4 069.80	4 069.80
Bunuri si servicii	00358	22	832.00	869.40	869.17
Prestatii sociale	00358	27	15.00	1.90	1.83
Mijloace fixe	00358	31	160.00	565.66	565.50
Stocuri de materiale circulante	00358	33	167.00	445.64	441.31
Asigurarea alimentarii copiilor/elevilor din institutiile de invatamint	00448		4 627.50	6 233.48	6 149.79
Cheltuieli de personal	00448	21	694.30	766.44	766.38
Bunuri si servicii	00448	22	1 850.00	3 310.60	3 279.15
Prestatii sociale	00448	27	3.00	0.41	0.40
Mijloace fixe	00448	31		172.08	172.02
Stocuri de materiale circulante	00448	33	2 080.20	1 983.95	1 931.84
Support comunitar pentru procesul				5.00	0.00
Alte cheltuieli		28		5.00	
Formarea componentei unitatii administrative-teritoriale	00391		2 129.40	0.00	0.00
Compensatii	00391	22	2 129.40		
Compensatii banesti pentru personalul didactic	00492		648.00	624.00	624.00
Prestatii sociale	00492	27	648.00	624.00	624.00

Șef Direcția Învățământ General Cimișlia

Vasile SURDU

Specialist superior în economie

Victoria PÎSLARI

Raport
privind performanța pe programe/subprograme
la situația din 31.12.2025

Raionul Cimișlia	222900	Cod
Autoritatea bugetară	1240	Org1
Instituția bugetară		Org2
Grupa principală, grupa, subgrupa	0950	F1-F3
Program	88	P1
Subprogram	14	P2

I. Informație generală (se completează doar de către autoritatea bugetară – Org1)	
Scop	Dezvoltarea personală și socială a copiilor prin realizarea propriului potențial intelectual, creativ și fizic prin organizarea utilă, plăcută și recreativă a timpului liber. Facilități accesibile pentru dezvoltarea talentelor și creativității copiilor în cercuri extrașcolare
Obiective	1. Majorarea numărului de copii antrenati în activități extrașcolare cu cel puțin 1% anual către anul 2026 2. Lărgirea spectrului de activități cu cel puțin 1 cerc nou anual către anul 2026
Descriere narativă	Acest subprogram include dezvoltarea copiilor în cercuri extrașcolare de cultură și artă

II. Indicatori de performanță (Indicatorii de produs și eficiență se completează de către toate instituțiile bugetare – Org2, iar indicatorii de rezultat se stabilesc de către autoritățile bugetare – Org1)						
Categorია	Cod	Denumirea	Unitatea de măsură	Anul de gestiune		
				aprobat	executat ¹	devieri ³ (+/-)
1	2	3	4	5	6	7(6-5)
De rezultat	r1	Gradul de frecvență a copiilor	%	80	80	0
	r2	Gradul de copii încadrați în cercuri extrașcolare	%	40	40	0
De produs	o1	Numărul de elevi care frecventează cercuri culturale	elevi	1252	1211	-41
	o2	Numărul de cercuri noi deschise	unitati	1	1	0
De eficiență	e1	Cheltuieli medii pentru un elev/copil care frecventeaza cercuri extrașcolare	mii lei	10,2	12,4	2,2
	e2	Cheltuieli medii anuale necesare pentru deschiderea unui cerc nou	mii lei	140,0	140,0	0,0
	e3	Cheltuieli medii anuale necesare pentru organizarea și petrecerea olimpiadelor	mii lei	158,5	140,6	-17,9

III. Cheltuieli, mii lei (Se completează de către fiecare instituție bugetară (Org2) și ulterior se generalizează de către autoritatea bugetară de nivel superior – Org1 sau Org1i)					
Denumirea	Cod		Anul de gestiune		
	P3	Eco (k2)	Aprobat	Precizat	Executat
1	2	3	4	5	6
TOTAL			12 707,2	17 426,9	16 618,6
Invatamint nedefinit dupa nivel			10 754,8	12 800,5	12 757,7
Cheltuieli de personal	00209	21	9 896,1	11 853,6	11 853,3
Bunuri si servicii	00209	22	591,6	495,4	466,3
Prestatii sociale	00209	27	22,0	27,5	26,0
Mijloace fixe	00209	31	137,5	330,8	330,3
Stocuri de materiale circulante	00209	33	107,6	93,2	81,8
Tabara de odihna pentru copii			1 653,9	2 186,2	2 155,8
Cheltuieli de personal	00211	21	368,4	451,2	450,6
Bunuri si servicii	00211	22	801,4	1 616,5	1 587,7
Prestatii sociale	00211	27	2,0	2,0	1,4
Alte cheltuieli	00211	28	434,0	0,0	0,0
Mijloace fixe	00211	31	0,0	21,2	21,2
Stocuri de materiale circulante	00211	33	48,1	95,3	94,9
Sustinerea elevilor dotati			158,5	158,5	140,6
Bunuri si servicii	00380	22	139,4	67,5	49,6
Alte cheltuieli	00380	28	0,0	71,9	71,9
Stocuri de materiale circulante	00380	33	19,1	19,1	19,1
publice			0,0	2 133,7	1 416,5
Mijloace fixe	00319	31		2 133,7	1 416,5
Compensatii banesti pentru personalul didactic			140,0	148,0	148,0
Prestatii sociale	00392	27	140,0	148,0	148,0

Semnat:

Șef Direcția finanțe

/ Olesca RĂCILĂ

Șef secție elaborarea și administrarea bugetului

/ Victoria CĂPĂȚINĂ

NOTA: Elaborat în baza informației prezentate de instituțiile din subordinea Consiliului raional



Raport
privind performanța pe programe/subprograme
la situația din 31.12.2025

Raionul Cimișlia		
Autoritatea bugetară	222900	Cod
Institiția bugetară	1240	Org1
Grupa principală, grupa, subgrupa		Org2
Program	0950	F1-F3
Subprogram	88	P1
	14	P2

I. Informație generală (se completează doar de către autoritatea bugetară – Org1)

Scop	Condiții favorabile pentru copiii care frecventează cercuri în cadrul școlii de artă
Obiective	1. Majorarea numărului de copii antrenati în activități extrașcolare cu cel puțin 1% anual către anul 2025 2. Lărgirea spectrului de activități cu cel puțin 1 cerc nou anual către anul 2026

II. Indicatori de performanță (Indicatorii de produs și eficiență se completează de către toate instituțiile bugetare – Org2, iar indicatorii de rezultat se stabilesc de către autoritățile bugetare – Org1)

Categoriea	Cod	Denumirea	Unitatea de măsură	Anul de gestiune		
				aprobat	executat ¹	devieri ³ (+/-)
1	2	3	4	5	6	7(6-5)
De eficiență	e3	Cheltuieli pentru implementarea proiectului „Reparația capitală a sălii de festivități a Școlii de artă”	mii lei	0,0	1431,5	1431,5

III. Cheltuieli, mii lei (Se completează de către fiecare instituție bugetară (Org2) și ulterior se generalizează de către autoritatea bugetară de nivel superior – Org1 sau Orgli)

Denumirea	Cod		Anul de gestiune		
	P3	Eco (K2)	aprobat	precizat	executat
1	2	3	4	5	6
TOTAL					
bunuri si servicii	00209	22		2 133,70	1 431,50
Mijloace fixe	00319	31	0,00	15,00	15,0
				2 133,70	1 416,50

Semnat:

Conducatorul institutiei

/ Andrian TALMACI

Șef subdiviziunii responsabil de buget

/ Ecaterina LUPASCU



Raport
privind performanța pe programe/subprograme
la situația din 31.12.2025

Raionul Cimișlia	222900	Cod
Autoritatea bugetară	1240	Org1
Instituția bugetară		Org2
Grupa principală, grupa, subgrupa	0950	F1-F3
Program	88	P1
Subprogram	14	P2

I. Informație generală (se completează doar de către autoritatea bugetară – Org1)	
Scop	Dezvoltarea personală și socială a copiilor prin realizarea propriului potențial intelectual, creativ și fizic prin organizarea utilă, plăcută și recreativă a timpului liber. Facilități accesibile pentru dezvoltarea talentelor și creativității copiilor în cercuri extrașcolare
Obiective	1. Majorarea numărului de copii antrenați în activități extrașcolare cu cel puțin 1% anual către anul 2025 2. Lărgirea spectrului de activități cu cel puțin 1 cerc nou anual către anul 2025
Descriere narativă	Acest subprogram include dezvoltarea copiilor în cercuri extrașcolare de cultură și artă

II. Indicatori de performanță (Indicatorii de produs și eficiență se completează de către toate instituțiile bugetare – Org2, iar indicatorii de rezultat se stabilesc de către autoritățile bugetare – Org1)						
Categorია	Cod	Denumirea	Unitatea de măsură	Anul de gestiune		
				aprobat	executat ¹	devieri ³ (+/-)
1	2	3	4	5	6	7(6-5)
De rezultat	r1	Gradul de frecvență a copiilor	%	80	80	0
	r2	Gradul de copii încadrați în cercuri extrașcolare	%	40	40	0
De produs	o1	Numărul de elevi care frecventează cercuri culturale	elevi	1240	1240	0
	o2	Numărul de cercuri noi deschise	unitati	1	1	0
De eficiență	e1	Cheltuieli medii pentru un elev/copil care frecventeaza cercuri extrașcolare	mii lei	11.2	11.2	0.0
	e2	Cheltuieli medii anuale necesare pentru deschiderea unui cerc nou	mii lei	140.0	140.0	0.0
	e3	Cheltuieli medii anuale necesare pentru organizarea și petrecerea olimpiadelor	mii lei	158.5	140.6	-17.9

III. Cheltuieli, mii lei (Se completează de către fiecare instituție bugetară (Org2) și ulterior se generalizează de către autoritatea bugetară de nivel superior – Org1 sau Org1)					
Denumirea	Cod	Eco (k2)	Anul de gestiune		
			aprobat	precizat	executat
1	2	3	4	5	6
TOTAL			12 707.20	17 426.88	16 618.63
Invatamint nedefinit dupa nivel			10 754.80	12 800.53	12 757.74
Cheltuieli de personal	00209	21	9 896.10	11 853.57	11 853.31
Bunuri si servicii	00209	22	591.60	495.42	466.33
Prestatii sociale	00209	27	22.00	27.53	26.03
Mijloace fixe	00209	31	137.50	330.79	330.29
Stocuri de materiale circulante	00209	33	107.60	93.22	81.78
Tabara de odihna pentru copii			1 653.90	2 186.15	2 155.78
Cheltuieli de personal	00211	21	368.40	451.20	450.63
Bunuri si servicii	00211	22	801.40	1 616.46	1 587.70
Prestatii sociale	00211	27	2.00	2.00	1.41
Alte cheltuieli	00211	28	434.00	21.17	21.17
Stocuri de materiale circulante	00211	33	48.10	95.32	94.87
Sustinerea elevilor dotati			158.50	158.50	140.59
Bunuri si servicii	00380	22	139.40	67.47	49.57
Alte cheltuieli	00380	28		71.93	71.93
Stocuri de materiale circulante	00380	33	19.10	19.10	19.09
publice			0.00	2 133.70	1 416.52
Mijloace fixe	00319	31		2 133.70	1 416.52
Compensatii banesti pentru personalul didactic			140.00	148.00	148.00
Prestatii sociale	00492	27	140.00	148.00	148.00

Semnat:

Șef Direcția Învățământ General Cimișlia

Vasile SURDU

Specialist superior în economie

Victoria PÎSLARI

Raport
privind performanța pe programe/subprograme
la situația din 31.12.2025

Raionul Cimișlia	222900	Cod
Autoritatea bugetară	1240	Org1
Instituția bugetară		Org2
Grupa principală, grupa, subgrupa	0950	F1-F3
Program	88	P1
Subprogram	15	P2

I. Informație generală (se completează doar de către autoritatea bugetară – Org1)	
Scop	Examenele de absolvire bine organizate și desfășurate
Obiective	Organizare eficientă și conform normelor educaționale a examenelor de absolvire în treapta
Descriere narativă	Acest subprogram include organizarea și desfășurarea anuală a examenelor de absolvire a treptelor gimnazială și liceală în instituțiile corespunzătoare din raion

II. Indicatori de performanță (Indicatorii de produs și eficiență se completează de către toate instituțiile bugetare – Org2, iar indicatorii de rezultat se stabilesc de către autoritățile bugetare – Org1)

Categoria	Cod	Denumirea	Unitatea de măsură	aprobat	executat	devieri valoarea (+/-)
1	2	3	4	5	6	7(6-5)
De rezultat	r1	Ponderea elevilor prezenți la examenele de absolvire	%	100	100	0
	r2	Gradul elevilor prezenți la examene din total elevi promovați	%	100	100	0
De produs	o1	Numărul de examinatori în timpul examenelor de absolvire	persoane	50	50	0
	o2	Numarul de elevi absolvenți	elevi	417	410	-7
De eficiență	e1	Cheltuieli anuale necesare pentru examenele de absolvire din raion	mii lei	112.6	76.92	-35.68

III. Cheltuieli, mii lei (Se completează de către fiecare instituție bugetară (Org2) și ulterior se generalizează de către autoritatea bugetară de nivel superior – Org1 sau Org1i)

Denumirea	Cod		Anul de gestiune		
	P3	Eco (k2)	Aprobat	Precizat	Executat
1	2	3	4	5	6
TOTAL			112.60	97.00	76.92
Desfășurarea examenelor de absolvire	00215		112.60	97.00	76.92
Bunuri și servicii	00215	22	66.60	51.00	40.81
Stocuri de materiale circulante	00215	33	46.00	46.00	36.11


Semnat:

Șef Direcția învățământ General Cimișlia

Vasile SURDU

Specialist superior în economie

Victoria PÎSLARI



**Raport de performanță
 la situația din 31.12.2025**
 (anual)

	222900	Cod
Autoritatea bugetară ²	1240	Org1
Instituția bugetară	14349	Org2
Grupa principală, grupa, subgrupa	1012	F1-F3
Program	90	P1
Subprogram	9010	P2

I. Informație generală (se completează doar de către autoritatea bugetară - Org 1)	
Scop	Incluziunea sociala si viata decenta a persoanelor cu necesitati special
Obiective	Identificarea a mai multor beneficiari.
Descriere narativa	Acest subprogram include servicii de asistenta sociala pentru persoane cu necesitati speciale, a persoanelor novoiașe, acordarea ajutorului și îngrijire invalizilor, persoanelor cu dizabilități aflate la domiciliu

II. Indicatori de performanță (Indicatorii de produs și eficiență se completează de către fiecare instituție bugetară - Org2 și se generalizează de către autoritatea bugetară - Org1, iar indicatorii de rezultat se raportează de către autoritățile bugetare - Org 1)							
Categoriea	Cod	Denumirea	Unitatea de măsură	Aprobat	Executat ³	Devieri	
						Valoarea (+/-)	Explicații ⁴
1	2	3	4	5	6	7(6-5)	8
De rezultat	rl	Identificarea a mai multor beneficiari.	%				
De produs	ol	Numarul de beneficiari care beneficiaza de ajutor social.	persoane				
De eficiență	el	Cheltuieli medii pentru un beneficiar	lei				


III. Cheltuieli, mii lei (Se completează de către fiecare instituție bugetară (Org2) și ulterior se generalizează de către autoritatea bugetară de nivel superior - Org1 sau Org1i)					
Denumirea	Cod		Aprobat	Precizat	Executat ⁵
	P3	Eco (k2)			
1	2	3	4	5	6
TOTAL			0,0	120,0	119,7
Intreținerea azilurilor pentru persoane cu dizabilități și pensionari	00299		0,0	120,0	119,7
Mijloace fixe		31	0,0	120,0	119,7

Conducatorul institutiei

/ Andrian TALMACI

Șef subdiviziunii responsabil de buget

/ Ecaterina LUPASCU



Raport de performanță
la situația din 31.12.2025
 (anual)

	222900	Cod
Autoritatea bugetară ²	1240	Org1
Instituția bugetară		Org2
Grupa principală, grupa, subgrupa	1070	F1-F3
Program	90	P1
Subprogram	12	P2

I. Informație generală (se completează doar de către autoritatea bugetară - Org 1)	
Scop	Protecția socială în cazuri excepționale.
Obiective	1. Examinarea anuală a tuturor materialelor cu privire la solicitare de ajutor 2. Satisfacerea tuturor cererilor eligibile anual
Descriere narativă	Acest program include o instituție de asistență socială și fondul local de susținere socială a populației care sunt aflate în situații de risc și care are ca scop oferirea unui ajutor și protecție socială persoanelor în cazuri excepționale

II. Indicatori de performanță (Indicatorii de produs și eficiență se completează de către fiecare instituție bugetară - Org2 și se generalizează de către autoritatea bugetară - Org1, iar indicatorii de rezultat se raportează de către autoritățile bugetare - Org 1)

Categoriea	Cod	Denumirea	Unitatea de măsură	Aprobat	Executat ³	Devieri	
						Valoarea (+/-)	Explicații ⁴
1	2	3	4	5	6	7(6-5)	8
De rezultat	rl	Gradul de satisfacere a cererilor înaintate	%	75	75	0	
De produs	ol	Numărul de materiale propuse spre examinare	buc	100	73	-27	
De eficiență	el	Cheltuieli privind ajutorarea persoanelor care au avut de suferit în urma incendiilor, oferirea ajutoarelor materiale și financiare pentru supravețuire	lei	0	184	184	

III. Cheltuieli, mii lei (Se completează de către fiecare instituție bugetară (Org2) și ulterior se generalizează de către autoritatea bugetară de nivel superior - Org1 sau Org1i)

Denumirea	Cod		Aprobat	Precizat	Executat ⁵
	P3	Eco (k2)			
1	2	3	4	5	6
Total			0,0	192,0	184,0
Acordarea ajutoarelor unice persoanelor socialmente vulnerabile			0	192,0	184,0
Ajutoare bănești	00291		0	192,0	184,0

Conducatorul institutiei

/ Andrian TALMACI

Șef subdiviziunii responsabil de buget

/ Ecaterina LUPASCU



Raport de performanță
 la situația din 31.12.2025
 (anual)

	222900	Cod
Autoritatea bugetară ²	1240	Org1
Instituția bugetară		Org2
Grupa principală, grupa, subgrupa	1099	F1-F3
Program	90	P1
Subprogram	9019	P2

I. Informație generală (se completează doar de către autoritatea bugetară - Org 1)	
Scop	Protecția socială în cazuri excepționale. Tineri specialiști în domeniul învățământului susținuți financiar
Obiective	1, Protecția socială în cazuri excepționale. 2. În fiecare an, aproximativ 100 persoane vulnerabile vor fi alimentat la Centru social "Concordia". 3. Cererile persoanelor vulnerabile vor fi satisfăcute în 95 % pe an. 4. Acordarea indemnizațiilor pentru tineri specialiști anual conform legislației.
Descriere narativă	Acest subprogram are ca bază de a oferi ajutor material și protecție socială în cazuri excepționale, acordarea indemnizațiilor pentru tinerii specialiști din domeniul învățământului în primii 3 ani de activitate didactică.

II. Indicatori de performanță (Indicatorii de produs și eficiență se completează de către fiecare instituție bugetară - Org2 și se generalizează de către autoritatea bugetară - Org1, iar indicatorii de rezultat se raportează de către autoritățile bugetare - Org 1)

Categoriea	Cod	Denumirea	Unitatea de măsură	Aprobat	Executat ³	Devieri	
						Valoarea (+/-) 7(6-5)	Explicații ⁴
1	2	3	4	5	6	7	8
De rezultat	r1	Gradul de acordare a indemnizațiilor și compensațiilor tinerilor specialiști.	%	100	73,7	-26,3	
De produs	o2	Numărul de tineri specialiști încadrați în câmpul muncii	persoane	13	5	-8	
De eficiență	e1	Cheltuieli medii pentru susținerea tinerilor specialiști		703,2	441,4	-261,8	

lei

III. Cheltuieli, mii lei (Se completează de către fiecare instituție bugetară (Org2) și ulterior se generalizează de către autoritatea bugetară de nivel superior - Org1 sau Org1i)

Denumirea	Cod		Aprobat	Precizat	Executat ⁵
	P3	Eco (k2)			
1	2	3	4	5	6
TOTAL			743,2	598,6	441,4
Susținerea tinerilor specialiști în domeniul culturii	00546		40,0	0,0	0,0
Prestații sociale		27	40,0	0,0	0,0
Susținerea tinerilor specialiști în domeniul educației	00548		703,2	598,6	441,4
Prestații sociale		27	703,2	598,6	441,4

Șefa Direcției finanțe

/ Olesea RĂCILĂ

Șefa secției elaborarea și administrarea bugetului

Victoria CĂPĂȚINĂ

NOTA: Elaborat în baza informației prezentate de instituțiile din subordinea Consiliului raional

Calendarul acțiunilor sportive executate la situația din 31.12.2025

Nr. d/o	Denumirea activității	Responsabil	Perioada desfășurării	Suma, mii lei	Executat la 31.12.2025
1	Baschet	Direcția Învățământ General Cimișlia	ianuarie-februarie	9,5	9,5
2	Volei		martie	12,3	12,3
3	Atletism		mai	11,7	11,7
4	Starturi vesele		Conform Regulamentului	2,5	2,5
5	Tehnica turismului		Conform Regulamentului	6,5	6,5
6	Tenis de masă		decembrie	3,5	3,5
7	Șah		noiembrie-decembrie	3,5	3,5
8	Dame		noiembrie-decembrie	3,5	3,5
	Total			53,0	53,0
1	Cupa Președintelui raionului Cimișlia la fotbal de sală	Secția Cultură, Tineret și Sport Cimișlia	februarie	20,0	20,0
2	Lunarul sportiv de tineret, „Mărțișor-2025”, Baschet (bărbați, femei), Volei (bărbați, femei), Mini fotbal, tenis de masă		martie	29,0	29,0
3	Cupa Satelor - 2025 la fotbal și minifotbal		aprilie-mai	17,5	17,5
4	„CUPA PRIETENIEI” Turneul (regional deschis) la volei femei și bărbați		aprilie	20,0	20,0
5	Organizarea acțiunilor sportive dedicate bilunarului Ziua Sportivului și Mișcării Olimpice „Maraton olimpic”		mai-iunie	28,0	23,5
6	Campionatul raionului Cimișlia la fotbal		mai-octombrie	27,0	27,0
7	Campionatul raionului la mini-fotbal (Primăriile mici)		mai-octombrie	12,0	12,0
8	Maraton de atletism, cros-pedestru și ciclism dedicate Zilei Independenței Republicii Moldova		mai-iunie	6,0	5,0
9	Cupa Independenței la minifotbal, fotbal (8+1) între echipele de tineret, seniori, veterani 35+		august	20,0	20,0
10	Cupa „Toamna de Aur” la fotbal		noiembrie	14,0	14,0
11	SUPER CUPA -2025 (Campiona raionului Cimișlia VS deținătoarea Cupei la fotbal)		noiembrie	15,0	15,0
12	Jocurile Olimpice juniori și tineret (baschet, volei, tenis de masă, atletism, fotbal)		septembrie-noiembrie	12,0	12,0
13	Gala Sportului		decembrie	56,5	56,5
14	Asigurarea asistenței medicale (medicamente) și inventar sportiv pentru desfășurarea activităților sportive		pe parcursul anului	8,0	3,0
	Total			285,0	274,5
	TOTAL GENERAL			338,0	327,5

Notă: Informația a fost elaborată în baza *Rapoartelor financiare* prezentate către specialiștii direcției finanțe

Șefa direcției finanțe Cimișlia

Olesea Răcilă

Ex: Ecaterina Buțanu;

Calendarul activităților culturale executate la situația din 31.12.2025

Nr. d/o	Activități	Perioada desfășurării	Locul desfășurării	Responsabil	Suma, mii lei	Executat la 31.12.2025
1	Pedagogul anului	februarie	-	Direcția Învățământ General Cimișlia	20,0	20,00
2	Gala laureaților	septembrie	-		5,0	5,00
3	Ziua profesională a lucrătorilor din învățământ	octombrie	-		50,0	40,20
4	Organizarea, desfășurarea seminarelor, activităților de formare profesională a cadrelor didactice din raionul Cimișlia	pe parcursul anului	-		70,0	70,00
TOTAL					145,0	135,20
1	Concurs raional de poezie și desen „Grigore Vieru 90 de ani”	13 februarie	Muzeul de Istorie, Etnografie și Artă Cimișlia	Secția Cultură, Tineret și Sport Cimișlia	7,60	7,60
2	Concertul primăverii „Mărțișor – 2025”	1-9 martie	s. Selemet, s.Javgur		0,80	0,80
3	Festivalul „Doru-mi-i de Dumneavoastră: Ca un zid de o fereastră” în memoria lui Nicolaie Dabija, ediția I	12 martie	Casa de Cultură Cimișlia		8,10	8,10
4	Eveniment cultural „Alexandru Bulat la 75 de ani”	28 martie	Muzeul de Istorie, Etnografie și Artă Cimișlia		0,60	0,60
5	Festivalul de satiră și umor la Batîr, ediția I	06 aprilie	Casa de cultură Batîr		6,90	6,90
6	Ziua drapelului de stat al Republicii Moldova	27 aprilie	or. Cimișlia		-	-
7	Festivalul cântecului pascal „Hristos a Înviat”	20 aprilie	Parohia „Sfântul Ierarh Nicolae și Sfântul Muceniță Evdochia” din Cimișlia		13,60	13,60
8	Forumul regional a lucrătorilor în domeniul culturii	15 mai	or. Cimișlia		25,00	25,00
9	Festivalul transfrontalier - Concurs de dans folcloric în memoria coregrafului cimișlian Ion Bazatin	15 iunie	Casa de Cultură Cimișlia		81,30	78,40
10	„Drag ți-i portul strămoșesc”, Busuioc moldovenesc - 35 de ani de activitate	29 iunie	Muzeul de Istorie, Etnografie și Artă Cimișlia		14,80	14,40
11	Ziua Independenței a Republicii Moldova. Lecție publică cu Ignat Vasilache, deputat în primul Parlament al Republicii Moldova	27 august	Sala de ședințe a Consiliului Raional		1,30	1,30
12	Ultima ședință a Consiliului Raional cu tradiții și obiceiuri	decembrie	Sala de ședință a Consiliului Raional		15,00	18,00
13	Organizarea și desfășurarea Spectacolului aniversar „Joc – arta care ne unește”		Casa de Cultură Cimișlia		7,80	7,80
TOTAL					182,8	182,50

1	Ziua comemorării celor căzuți în războiul din Afganistan	15 februarie	bd. Ștefan cel Mare, 12	Aparatul Președintelui Raionului	15,0	12,70
2	Ziua Memoriei (ziua de comemorare a celor căzuți în conflictul armat din anul 1992 pentru apărarea integrității și independenței Republicii Moldova și a victimelor acestui conflict)	02 martie	bd. Ștefan cel Mare, 12		25,0	23,90
3	Ziua comemorării victimelor catastrofei de la C.A.E. Cernobil și ale altor avarii nucleare	26 aprilie	bd. Ștefan cel Mare, 12		10,0	11,40
4	Ziua Internațională a Persoanelor în Etate	01 octombrie	-		5,0	5,00
5	Festivalului „Miorița Laie-Bucălaie”	noiembrie	-		35,0	35,00
6	Primirea și deservirea delegațiilor și persoanelor oficiale străine	-	-		150,0	62,40
7	Expoziția Târg „Parada Florilor”	aprilie	bd. Ștefan cel Mare		62,1	-
8	Competiția „Cal Bălan de Bugeac”	-	or. Cimișlia		20,0	19,50
9	Ziua internațională a persoanelor cu dizabilități	18 iulie	or. Cimișlia		10,0	10,00
10	Ziua profesională a Lucrătorului Medical și a Farmacistului	a treia duminică a lunii iunie	or. Cimișlia		30,1	30,00
11	Ziua funcționarului public	23 iunie	or. Cimișlia		15,0	15,00
12	Organizarea și desfășurarea evenimentului dedicat aniversării a XXXV-a de la crearea Poliției Republicii Moldova	18 decembrie	or. Cimișlia	20,0	20,00	
13	Concursul „Cel mai bun antreprenor din sectorul întreprinderilor mici și mijlocii”	august-septembrie	-	Direcția Economie, Agricultură, Investiții și Turism	50,0	-
14	Expoziția Națională „Fabricat în Moldova”	ianuarie-februarie	-		40,0	25,50
15	Ziua lucrătorului din agricultură	noiembrie	-		80,0	70,30
16	Festivalul Național al Strugurelui	septembrie	-		522,5	357,7
17	Ziua lucrătorului din construcții	august-septembrie	-	Direcția Dezvoltare Teritorială	15,0	16,50
TOTAL					1104,7	714,9
TOTAL GENERAL					1432,5	1032,6

Notă: Informația a fost elaborată în baza Rapoartelor financiare prezentate către specialiștii direcției finanțe

Șefa direcției finanțe Cimișlia

Olesea Răcilă

Ex: Ecaterina Buțanu;